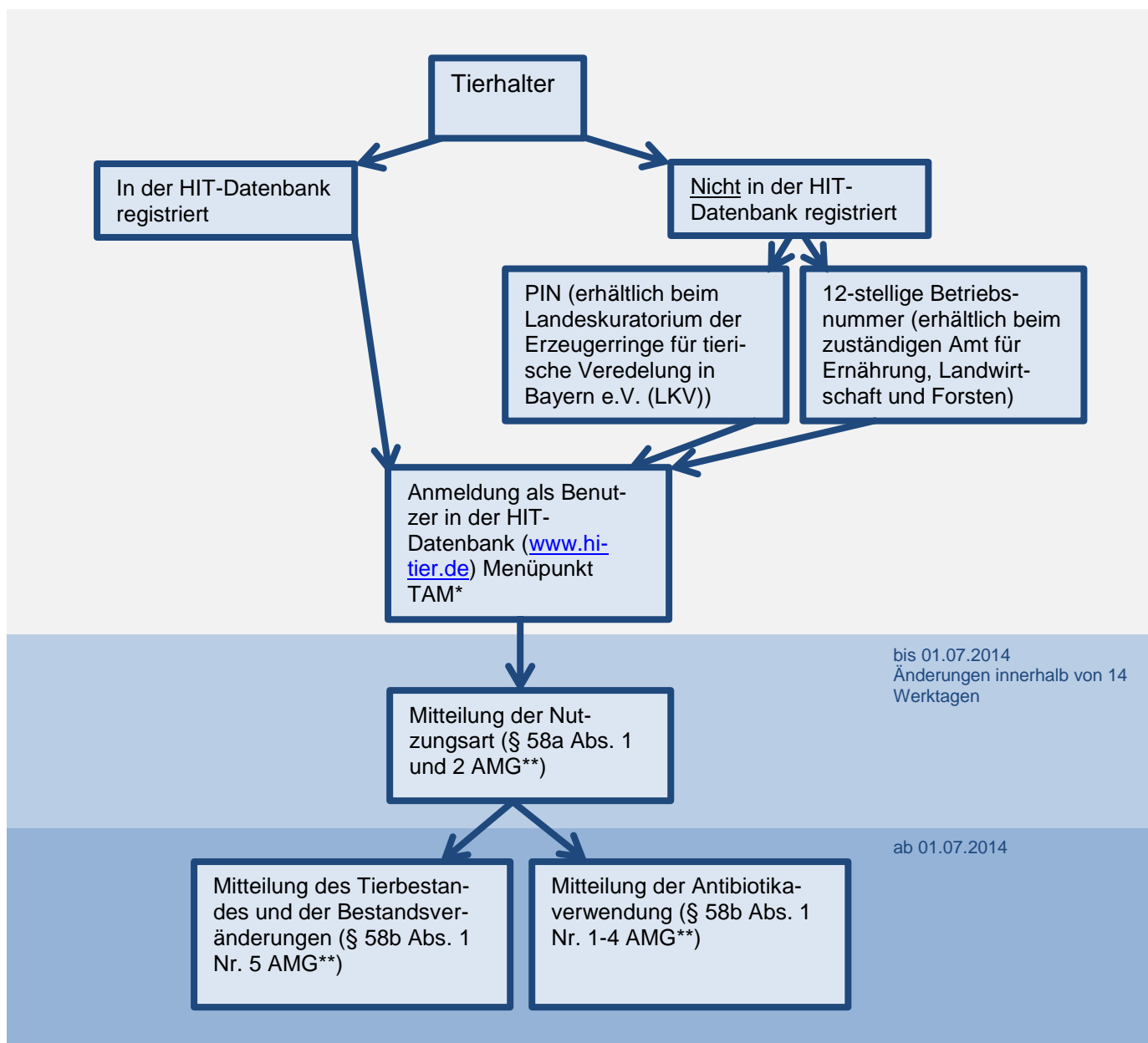


Handbuch zur Anmeldung und Eingabe der Daten für Tierhalter von Masthähnchen und Mastputen nach dem am 01. April 2014 geänderten Arzneimittelgesetz (16. AMG Novelle) in die amtliche zentrale Datenbank (HIT-Datenbank)

Inhalt

1	Übersicht.....	2
2	Meldepflicht.....	3
3	Registrierung in der HIT-Datenbank (Herkunftssicherungs- und Informationssystem für Tiere – HIT).....	4
4	Die Tierarzneimitteldatenbank (TAM-Datenbank) der HIT-Datenbank.....	5
5	Anleitung zur Anmeldung Tierarzneimittel-Datenbank (TAM-Datenbank).....	6
6	Nutzungsart.....	7
6.1	Mitteilung der Nutzungsart (§ 58a Abs. 1 und 2 AMG).....	7
6.2	Anleitung zur Mitteilung der Nutzungsart.....	8
6.3	Stornierung der Nutzungsart.....	9
6.4	Gültigkeitsende.....	10
7	Bestand.....	11
7.1	Mitteilung des Tierbestandes und der Bestandsveränderungen (§ 58b Abs. 1 Nr. 5 AMG).....	11
7.2	Anleitung zur Mitteilung des Tierbestandes und der Bestandsveränderungen.....	12
7.3	Stornierung von Bestandsmeldungen.....	14
7.4	Abfrage des Durchschnittsbestandes.....	15
8	Antibiotika.....	17
8.1	Mitteilung der Antibiotikaverwendungen (§ 58b Abs. 1 Nr. 1-4 AMG).....	17
8.2	Anleitung zur Mitteilung der Antibiotikaverwendung.....	18
8.3	Stornierung von Meldungen der Antibiotikaverwendung.....	22
8.4	Nullmeldung.....	23
9	Tierhalter-Erklärung.....	24
9.1	Anleitung zur Eingabe der Tierhalter-Erklärung bezüglich Dritter.....	25
9.2	Beenden/Stornieren von Tierhalter-Erklärungen.....	27
10	TAM Profil.....	28
11	Therapiehäufigkeit.....	30
12	Kennzahlen.....	31
13	TAM-Vorgänge (Plausinummern).....	32
14	TAM-Statistik.....	34
15	Häufige Probleme.....	37
16	Symbolerklärung.....	38

1 Übersicht



* TAM = Tierarzneimittel

** AMG = Arzneimittelgesetz

Die einzelnen Schritte der Übersicht werden auf den folgenden Seiten erklärt.

2 Meldepflicht

Gemäß der Tierarzneimittel-Mitteilungendurchführungsverordnung (TAMMitDurchV) fallen Betriebe unter die Meldepflicht, die im Durchschnitt eines Kalenderhalbjahres mehr als

- 20 Mastkälber (ab dem Absetzen vom Muttertier bis 8 Monate)
- 20 Mastrinder (über 8 Monate)
- 250 Mastferkel (ab dem Absetzen vom Muttertier bis 30 kg)
- 250 Mastschweine (über 30 kg)
- 1.000 Mastputen (ab dem Schlupf)
- 10.000 Masthähnchen (ab dem Schlupf)

halten. Die Bestandsuntergrenzen sind für jede Nutzungsart getrennt zu betrachten.

3 Registrierung in der HIT-Datenbank (Herkunftssicherungs- und Informationssystem für Tiere – HIT)

Die 12-stellige Betriebsnummer

Tierhaltungsbetriebe, die nicht in HIT registriert sind, müssen sich bei der [Adressdatenstelle](#) registrieren lassen. Dies betrifft insbesondere Hühner-/Putenmastbetriebe.

In Bayern sind die zuständigen Adressdatenstellen für die Vergabe der 12-stelligen Betriebsnummer die Ämter für Ernährung, Landwirtschaft und Forsten.

Tierhaltungsbetriebe, die bereits registriert sind, müssen sich nicht erneut registrieren, Betriebe mit Tierhalter-Betriebstypen haben bereits Zugriff auf die TAM-HIT-Datenbank.

Die PIN

Für den Online-Zugang zur HIT-Datenbank ist eine **PIN (Persönliche Identifizierungs-Nummer)** zur jeweiligen Betriebsnummer erforderlich. Die PIN wird von der zuständigen [Regional- bzw. Adressdatenstelle](#) des jeweiligen Landes vergeben.

In Bayern ist die zuständige Adressdatenstelle für die Vergabe der PIN das Landeskuratorium der Erzeugerringe für tierische Veredelung in Bayern e.V. (LKV).

Falls die PIN vergessen wurde oder Probleme bei der Anmeldung auftraten, ist bei der o.g. Stelle eine neue PIN zu beantragen. Die HIT vergibt keine PIN!

Die Authentifizierung des Benutzers bei der Anmeldung erfolgt über die **12-stellige Betriebsnummer und die zugehörige numerische PIN**.

4 Die Tierarzneimitteldatenbank (TAM-Datenbank) der HIT-Datenbank

Die Tierarzneimittel (TAM) - Datenbank ist eine Erweiterung der HIT-Datenbank.

Über die Internet-Adresse www.hi-tier.de meldet sich der Anwender mit seiner Betriebsnummer und der dazugehörigen PIN in der HIT-Datenbank an und kann dann entsprechende Mitteilungen durchführen.

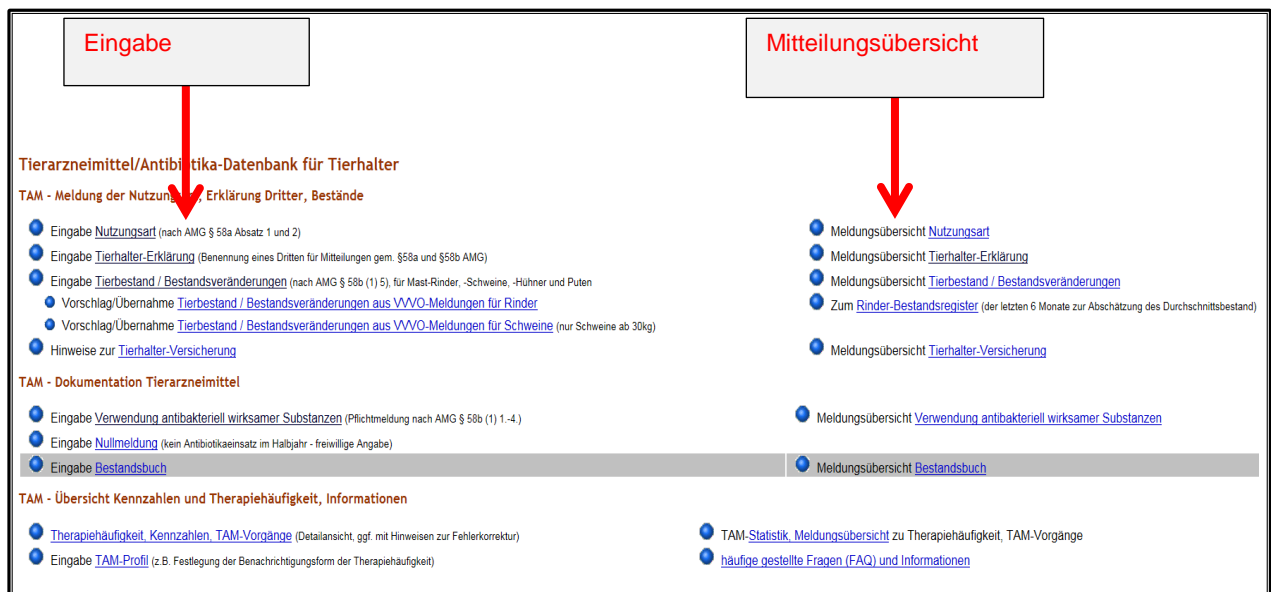
Die Anmeldung dient zur **Identifikation und Authentifizierung des Benutzers**. In der HIT ist es erforderlich, dass sich jeder Anwender ausweisen kann. Dadurch wird sichergestellt, dass nur berechnigte Benutzer Mitteilungen ausführen und Informationen abrufen dürfen.

5 Anleitung zur Anmeldung Tierarzneimittel-Datenbank (TAM-Datenbank)

Melden Sie sich mit Ihrer Betriebsnummer und PIN bitte auf der Seite www.hi-tier.de unter „Meldeprogramm“ als Benutzer an.

Benutzeranmeldung
Betriebsnummer : (Bitte geben Sie Ihre Betriebsnummer und Ihre PIN hier ein) Benutzer)
PIN (Passwort) : (6stellig numerisch, [PIN vergessen - PIN-Anforderung](#))
autom. abmelden nach Minuten (i.d.R. 20 Minuten, bei längeren Zeiten [Nachteil](#) beachten)

Im Auswahlménü der TAM-Datenbank sind auf der linken Seite verschiedene **Eingabemasken** eingerichtet, mit deren Hilfe z. B. die Mitteilungen über die Masttierhaltung (Nutzungsart), die Verwendung von Antibiotika und den Tierbestand und Bestandsveränderungen eingegeben werden können. Auf der rechten Seite können Sie in den Mitteilungsübersichten Ihre bereits zu einem früheren Zeitpunkt eingegebenen und gespeicherten Mitteilungen einsehen.



6 Nutzungsart

6.1 Mitteilung der Nutzungsart (§ 58a Abs. 1 und 2 AMG)

Die einmalige Mitteilung der Nutzungsart musste bis zum 01.07.2014 in der zentralen amtlichen Antibiotikadatenbank in der HIT-Datenbank erfolgen. Nur Betriebe, die oberhalb der Bestandsuntergrenzen liegen, müssen die Mitteilung der Nutzungsart durchführen.

Neugegründete Betriebe und Änderungen der Tierhaltung sind nach dem 01.07.2014 innerhalb von 14 Werktagen mitzuteilen.

Wenn sich die Nutzungsarten nicht ändern, ist keine erneute Mitteilung erforderlich. Nur im Fall einer Erweiterung oder eines Wegfalls einer oder mehrerer Nutzungsart(en) ist eine Änderungsmitteilung durch den Tierhalter durchzuführen.

Zudem ist die freiwillige Angabe von **nicht mitteilungspflichtigen Nutzungsarten** möglich für

- Betriebe, die gemäß Arzneimittelgesetz (AMG) relevante Tierarten halten, aber unter den Bestandsuntergrenzen liegen
- Betriebe mit sonstigen Tierarten (z. B. Milchkühe, Zuchtsauen, Legehennen) können diese als "sonstige" eintragen

Die freiwillige Eingabe nicht mitteilungspflichtiger Nutzungsarten ermöglicht dem Halter zukünftig die Erfassung der Angaben des „Bestandsbuches“ und der Abgabe- und Anwendungsbelege (AuA-Belege) für alle Arzneimittel in HIT. Betriebe, die mit ihren AMG-relevanten Tier- bzw. Nutzungsarten unter die Bestandsuntergrenzen fallen, können darüber hinaus das System zur Berechnung der Therapiehäufigkeit nutzen.

Die zuständige Behörde hat nur Zugriff auf die nach AMG mitteilungspflichtigen Daten!

Die Mitteilung der Nutzungsarten ist Voraussetzung für die Eingabe der Antibiotikaverwendung!

6.2 Anleitung zur Mitteilung der Nutzungsart

Bitte melden Sie sich in der HIT-Datenbank an. Die Eingabe der Nutzungsart (§ 58a Absatz 1 und 2 AMG) erfolgt über die Auswahlmöglichkeit links oben:

The screenshot shows the main menu of the 'Tierarzneimittel/Antibiotika-Datenbank für Tierhalter'. A red arrow points from a text box 'Bitte klicken Sie hier' to the menu item 'Eingabe Nutzungsart (nach AMG § 58a Absatz 1 und 2)'. Other menu items include 'Eingabe Tierhalter-Erklärung', 'Eingabe Tierbestand / Bestandsveränderungen', 'Vorschlag/Übernahme Tierbestand / Bestandsveränderungen aus VVO-Meldungen für Rinder', 'Vorschlag/Übernahme Tierbestand / Bestandsveränderungen aus VVO-Meldungen für Schweine', 'Hinweise zur Tierhalter-Versicherung', 'Eingabe Verwendung antibakteriell wirksamer Substanzen', 'Eingabe Nullmeldung', 'Eingabe Bestandsbuch', 'Therapiehäufigkeit, Kennzahlen, TAM-Vorgänge', 'Eingabe TAM-Profil', 'TAM-Statistik, Meldungsübersicht zu Therapiehäufigkeit, TAM-Vorgänge', and 'häufige gestellte Fragen (FAQ) und Informationen'.

Es muss dazu das Halbjahr oder Datum des Gültigkeitsbeginns ergänzt werden (1.) und ein Häkchen bei der entsprechenden Nutzungsart gesetzt werden (2.). Natürlich können auch mehrere Häkchen gesetzt werden, wenn mehrere Nutzungsarten im Betrieb gehalten werden (z. B. Masthühner und Mastputzen wie im Beispiel).

The screenshot shows the 'Eingabe der Nutzungsart (nach § 58a AMG) - Angabe des Tierhalters' form. Step 1 is indicated by a red arrow pointing to the 'Gültigkeitsbeginn Anfang' dropdown menu. Step 2 is indicated by a red arrow pointing to the 'Mast' checkbox under the 'Schwein' category. The form includes fields for 'Betrieb Halter' (09 000 000 0001), 'Gültigkeitsbeginn Anfang' (dropdown), 'oder zum' (calendar icon), and 'Nutzungsart' (Rind, Schwein, Hühner, Puten). Under 'Schwein', there are checkboxes for 'Mast bis 8 Mo', 'Mast bis 30 kg', and 'Mast'. The 'Mast' checkbox is checked. There are also checkboxes for 'nicht mitteilungspflichtig (nur zur eigenen Dokumentation)' and 'alle aus/an'.

Klicken Sie nun auf „Einfügen“

The screenshot shows the same 'Eingabe der Nutzungsart' form as above, but with a red arrow pointing to the 'Einfügen' button at the bottom. The form content is identical to the previous screenshot, showing the 'Mast' checkbox checked under the 'Schwein' category.

6.3 Stornierung der Nutzungsart

Wurde eine Nutzungsart fälschlicherweise eingefügt (z. B. obwohl die Bestandsuntergrenzen für die Mitteilungspflicht nicht erreicht werden), so muss diese Nutzungsart storniert werden. Dazu muss hinter der entsprechenden Nutzungsart ein Häkchen gesetzt (1.) und mit „Stornieren“ bestätigt werden (2.).

Gemeldete Nutzungsarten für Betrieb 09 000 000 0001 - Angabe des Tierhalters

<u>Nutzungsart</u>	<u>Gültigkeits- beginn</u> (0 Uhr des Tages)	<u>Gültigkeits- ende</u> (24 Uhr des Tages)	<u>Auswahl</u> zum Beenden/Storno <input type="checkbox"/> alle aus/an
Rinder - Mast ab 8 Mo, mitteilungspflichtig	01.07.2014	offen	<input checked="" type="checkbox"/> ← 1.
Hühner - Mast, mitteilungspflichtig	03.12.2015	offen	<input type="checkbox"/> ← 2.
Puten - Mast, mitteilungspflichtig	03.12.2015	offen	<input type="checkbox"/>

Es gibt 2 Hinweise:
 3 gemeldete Nutzungsarten. Um zu ändern, in der Zeile 'Beginn' oder 'Ende' korrigieren und 'Speichern' oder 'Auswahl' ankreuzen und 'Storno' bzw. 'Beenden' drücken.
 Um neue Nutzungsarten zu erfassen, geben Sie oben den Gültigkeitsbeginn an, kreuzen an und drücken 'Einfügen'.

Ändern / Speichern Beenden Stornieren

Es erscheint nun folgende Ansicht (Hinweis: Die grau hinterlegte Zeile verschwindet, wenn dieser Menüpunkt wieder verlassen wird.):

Gemeldete Nutzungsarten für Betrieb 09 000 000 0001 - Angabe des Tierhalters

<u>Nutzungsart</u>	<u>Gültigkeits- beginn</u> (0 Uhr des Tages)	<u>Gültigkeits- ende</u> (24 Uhr des Tages)	<u>Auswahl</u> zum Beenden/Storno <input type="checkbox"/> alle aus/an	Hinweis
Rinder - Mast ab 8 Mo, mitteilungspflichtig	01.07.2014	offen		Die Meldung wurde storniert.
Hühner - Mast, mitteilungspflichtig	03.12.2015	offen	<input type="checkbox"/>	
Puten - Mast, mitteilungspflichtig	03.12.2015	offen	<input type="checkbox"/>	

6.4 Gültigkeitsende

Wird die Haltung einer mitteilungspflichtigen Nutzungsart aufgegeben, oder die Tierzahl soweit verringert, dass die Bestandsuntergrenzen für die Mitteilungspflicht nicht mehr überschritten werden, so ist ein Gültigkeitsende für die entsprechende Nutzungsart zu setzen. Dazu gibt es zwei Möglichkeiten:

1. Haken setzen hinter der gewünschten Nutzungsart und Klick auf „Beenden“. Hinweis: als Gültigkeitsende wird automatisch das Datum des Vortages eingetragen.
2. Haken setzen hinter der gewünschten Nutzungsart, Eingabe eines Datums als Gültigkeitsende und Klick auf „Ändern/Speichern“.

7 Bestand

7.1 Mitteilung des Tierbestandes und der Bestandsveränderungen (§ 58b Abs. 1 Nr. 5 AMG)

Ab dem **01.07.2014** sind halbjährlich für die jeweilige mitteilungspflichtige Nutzungsart die Anzahl der gehaltenen Tiere zu Beginn des Kalenderhalbjahres (Tierbestand) und die Bestandsveränderungen (Zugänge/Abgänge) im Verlauf des Kalenderhalbjahres zu melden. Die Mitteilungen können laufend während des gesamten Halbjahres oder zusammengefasst in einer oder mehreren Meldungen spätestens bis zum 14.01. oder 14.07. eingegeben werden. Auf Basis dieser Angaben wird der Durchschnittsbestand für jede Nutzungsart pro Kalenderhalbjahr errechnet.

Die Tierbewegungsmitteilung (Tierbestand und Bestandsveränderungen) ist getrennt für jede Registriernummer und jede Nutzungsart spätestens 14 Tage nach Ende des Halbjahres mit folgenden Daten anzugeben:

- Tierbestand zu Beginn des Halbjahres (01. Januar oder 01. Juli)
- Bestandsveränderungen:
 - jeder Zugang (z. B. Zukauf, „Nutzungsartenwechsel“)
 - jeder Abgang (z. B. Verkauf, Schlachtung, „Nutzungsartenwechsel“)

Die Eingabe der Tierbewegungen erfolgt in der HIT-Datenbank unter dem Menü **„Eingabe Tierbestand/Bestandsveränderungen“** (vgl. Nr. 7.2).

Angaben zu Tierbestand/Bestandsveränderungen sind immer dann zu machen, wenn im Kalenderhalbjahr Antibiotika-Behandlungen bei der/den Nutzungsart(en) stattgefunden haben. Findet in einem Halbjahr keine Antibiotika-Behandlung statt, erübrigen sich Mitteilungen zu Tierbestand/Bestandsveränderungen. Für den Betrieb wird durch die Antibiotika-Datenbank automatisch die Therapiehäufigkeit „Null“ ermittelt.

7.2 Anleitung zur Mitteilung des Tierbestandes und der Bestandsveränderungen

Bitte melden Sie sich in der HIT-Datenbank an. Die Eingabe des Tierbestandes und der Bestandsveränderungen (§ 58b Absatz 1 Nr. 5 AMG) erfolgt hier:

Tierarzneimittel/Antibiotika-Datenbank für Tierhalter
TAM - Meldung der Nutzungsart, Erklärung Dritter, Bestände

- Eingabe Nutzungsart (nach AMG § 58a Absatz 1 und 2)
- Eingabe Tierhalter-Erklärung (Benennung eines Dritten für Mitteilungen gem. §58a und §58b AMG)
- Eingabe Tierbestand / Bestandsveränderungen** (nach AMG § 58b (1) 5), für Mast-Rinder, -Schweine, -Hühner und Puten
- Vorschlag/Übernahme Tierbestand / Bestandsveränderungen aus VVVO-Meldungen für Schweine (nur Schweine ab 30kg)
- Hinweise zur Tierhalter-Versicherung

TAM - Dokumentation Tierarzneimittel

- Eingabe Verwendung antibakteriell wirksamer Substanzen (Pflichtmeldung nach AMG § 58b (1) 1-4.)
- Eingabe Nullmeldung (kein Antibiotikaeinsatz im Halbjahr - freiwillige Angabe)
- Eingabe Bestandsbuch

TAM - Übersicht Kennzahlen und Therapiehäufigkeit, Informationen

- Therapiehäufigkeit, Kennzahlen, TAM-Vorgänge (Detailsansicht, ggf. mit Hinweisen zur Fehlerkorrektur)
- Eingabe TAM-Profil (z.B. Festlegung der Benachrichtigungsform der Therapiehäufigkeit)

Meldungsübersicht Nutzungsart
Meldungsübersicht Tierhalter-Erklärung
Bestandsveränderungen (letzten 6 Monate zur Abschätzung des Durchschnittsbestand)
sicherung

Meldungsübersicht Verwendung antibakteriell wirksamer Substanzen
Meldungsübersicht Bestandsbuch

TAM-Statistik, Meldungsübersicht zu Therapiehäufigkeit, TAM-Vorgänge
häufige gestellte Fragen (FAQ) und Informationen

Bitte klicken Sie hier

Sie werden anschließend auf diese Ansicht weitergeleitet:

Eingabe Tierbestand / Bestandsveränderungen, hier speziell für Rinderhalter / Schweinehalter, hier zur Massenmeldungen per Datei, hier zur Meldungsübersicht (Zur Info: Grp.1, Halter)

Betrieb Halter : 09 000 000 0001 (12stellig numerisch)

Kalenderhalbjahr : 2015 / II (laut Liste)

Nutzungsart : (laut Liste)

Anzeigen (10 Leerzeilen zur Eingabe)

Bitte wählen Sie die Nutzungsart aus

Es gibt 1 Hinweis:
Bitte wählen Sie Kalenderhalbjahr und Nutzungsart oder lassen die Auswahl leer für Gesamtüberblick und drücken dann 'Anzeigen'.

Wählen Sie nun das Kalenderhalbjahr (1.) und die Nutzungsart (2.), für die Sie Angaben machen wollen, aus (ggf. Nutzungsart hier schon vorgelegt, wenn nur eine Nutzungsart als mitteilungspflichtig gemeldet).

Um die Eingabetabelle für die Nutzungsart zu erhalten, klicken Sie bitte auf den Button „Anzeigen“ (3.).

Eingabe Tierbestand / Bestandsveränderungen, hier speziell für Rinderhalter / Schweinehalter, hier zur Massenmeldungen per Datei, hier zur Meldungsübersicht (Zur Info: Grp.1, Halter)

Betrieb Halter : 09 000 000 0001 (12stellig numerisch)

Kalenderhalbjahr : 2015 / II (laut Liste) 1.

Nutzungsart : Mast-Hühner Mast-Puten (laut Liste) 2.

Anzeigen (10 Leerzeilen zur Eingabe) 3.

Die Bestandsmeldung kann nur nach vorheriger Mitteilung der Nutzungsart(en) in der entsprechenden Eingabemaske (vgl. Nr. 6.2) durchgeführt werden.

Tragen Sie nun die Anzahl der Tiere zum Beginn des Kalenderhalbjahres (1.) sowie für die Tierbestandsveränderungen die Zahlen der Zu- und Abgänge der Tiere (2.) für Ihren Betrieb ein (Hinweis: Der Anfangstierbestand (Tierzahl zu Beginn des Kalenderhalbjahres) wird nicht automatisch vom vorhergehenden Halbjahr übernommen. Feld Nr. 1. muss daher unbedingt ausgefüllt werden):

Eingabe Tierbestand / Bestandsveränderungen, hier speziell für [Rinderhalter](#) / [Schweinehalter](#), hier zur [Messenmeldungen per Datei](#), hier zur [Meldungsüb](#)

Betrieb Halter : 01 000 000 0001 (12stellig numerisch)
Kalenderhalbjahr : 2015 / II (laut Liste)
Nutzungsart : Mast-Puten (laut Liste)
 Anzeigen (10 Leerzeilen zur Eingabe)

Es gibt 3 Hinweise:
 Keine gemeldete Tierbestandserfassung gefunden.
 Keine gemeldete Tierbestandsveränderung gefunden.
 Um zu melden oder ändern, in den Zeilen 'Datum' und 'Anzahl' eingeben oder korrigieren und 'Ändern / Speichern' drücken!

Ändern / Speichern

Tierbestandserfassung für Betrieb 01 000 000 0001, 2015 / II, Mast-Puten

Beginn ^{*1)} Kalenderhalbjahr	Anzahl ^{*2)} Mast-Puten
01.07.2015(00:00 Uhr)	10000

*1) gleichbedeutend mit 30.06.2015 24:00 Uhr
 *2) zum Storno Anzahl Tiere leeren und speichern...

Tierbestandsveränderung für Betrieb 01 000 000 0001, 2015 / II, Mast-Puten

Doppeltes Datum : Werte addieren, bei gleichem Datum und gleicher Bewegungsart in dieser Nutzungsart
 Werte überschreiben, nur der jeweils letzte Wert soll zählen

Datum der Bestandsveränderung	Anzahl Mast-Puten ^{*3)}		Saldo
	Bestandszugang	Bestandsabgang	
24.07.2015		30	
10.09.2015		8	
15.10.2015		7000	
03.11.2015	10000	5	
03.11.2015		500	

*3) zum Storno Datum (für Zugang und Abgang) oder Anzahl Tiere leeren und speichern...

Es gibt 3 Hinweise:
 Keine gemeldete Tierbestandserfassung gefunden.
 Keine gemeldete Tierbestandsveränderung gefunden.
 Um zu melden oder ändern, in den Zeilen 'Datum' und 'Anzahl' eingeben oder korrigieren und 'Ändern / Speichern' drücken!

Ändern / Speichern

Bestätigen Sie die Eingabe durch den Button „Ändern/Speichern“ (3.) und klicken Sie anschließend nochmals auf „Bestätigen“.

Die **Saldo**spalte liefert nach den Klicks auf „Ändern/Speichern“ sowie „Bestätigen“ und erneutem Klick auf „Anzeigen“ einen Überblick über den aktuellen Bestand.

Hinweis zum Eingabebereich „Doppeltes Datum“ (4.): Die Auswahl des Punktes „Werte addieren, bei gleichem Datum und gleicher Bewegungsart in dieser Nutzungsart“ bietet die Möglichkeit, zwei oder mehr Eintragungen mit **gleichem** Datum und **gleicher** Bewegungsart (Bestandszugang oder Bestandsabgang) zu tätigen. Bei Auswahl des Punktes „Werte überschreiben, nur der jeweils letzte Wert soll zählen“ werden die Tierzahlen der bereits vorliegenden Mitteilung durch die neuen Werte überschrieben. **Sobald zwei oder mehr Tierbewegungen mit demselben Datum gemeldet werden, muss hier zwingend eine Auswahl getroffen werden, um die Daten abspeichern zu können!**

7.3 Stornierung von Bestandsmeldungen

Zur Stornierung einzelner oder der gesamten Bestandsmeldungen müssen die entsprechende(n) Tierzahl(en) aus den Tabellen gelöscht (1.) und die Aktion anschließend mit einem Klick auf „Ändern/Speichern“ bestätigt werden (2.).

Tierbestandsveränderung für Betrieb 01 000 000 0001, 2015 / II, Mast-Puten

Doppeltes Datum :

- Werte addieren, bei gleichem Datum und gleicher Bewegungsart in dieser Nutzungsart
- Werte überschreiben, nur der jeweils letzte Wert soll zählen

Datum der Bestandsveränderung	Anzahl Mast-Puten *3)		Saldo
	Bestandszugang	Bestandsabgang	
02.07.2015		100	9.900
20.11.2015		10 x	9.890
04.12.2015		70	9.820
Datum der Bestandsveränderung	Anzahl Mast-Puten *3)		Saldo
	Bestandszugang	Bestandsabgang	



Die Meldung/en wird/werden storniert und es erscheint ein entsprechender Hinweis:

Tierbestandsveränderung für Betrieb 01 000 000 0001, 2015 / II, Mast-Puten

Doppeltes Datum :

- Werte addieren, bei gleichem Datum und gleicher Bewegungsart in dieser Nutzungsart
- Werte überschreiben, nur der jeweils letzte Wert soll zählen

Datum der Bestandsveränderung	Anzahl Mast-Puten *3)		Hinweis
	Bestandszugang	Bestandsabgang	
02.07.2015		100	
20.11.2015			Die Meldung wurde storniert.
04.12.2015		70	
Datum der Bestandsveränderung	Anzahl Mast-Puten *3)		Hinweis
	Bestandszugang	Bestandsabgang	

7.4 Abfrage des Durchschnittsbestandes

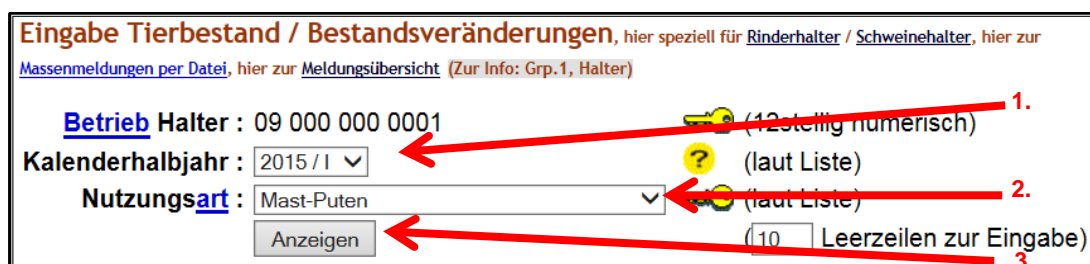
Hintergrund: Nur Tierhalter mit Durchschnittsbeständen oberhalb der Bestandsuntergrenzen bezogen auf ein Erfassungshalbjahr müssen ihre Nutzungsart als „mitteilungspflichtig“ melden. Um herauszufinden, ob man sich „mitteilungspflichtig“ melden muss, kann man sich in der HIT-Datenbank den durchschnittlichen Tierbestand eines Erfassungshalbjahres anzeigen lassen.

Die Abfrage des Durchschnittsbestands kann auf zwei Arten erfolgen.

- Über den Menüpunkt:

 Eingabe [Tierbestand / Bestandsveränderungen](#) (nach AMG § 58b (1) 5), für Mast-Rinder, -Schweine, -Hühner und Puten

Nach Auswahl des Kalenderjahres (1.) und der Nutzungsart (2.) auf „Anzeigen“ klicken (3.).



Am Ende der Seite erscheint eine Tabelle. Die Zahl in der Zeile „Hochrechnung“ gibt **nach Ablauf eines Erfassungshalbjahres und Eingabe aller erfolgten Tierbewegungen** die durchschnittlich in diesem Erfassungshalbjahr gehaltene Tierzahl wieder.

(Anmerkung: Die Zahl in der Zeile „Durchschnitt“ gibt lediglich den Durchschnittsbestand von Beginn des Halbjahres bis zur letzten Änderung der Tierbewegungen in der HIT-Datenbank an und nicht den Durchschnittsbestand über das gesamte Halbjahr.)

Mast-Puten	
Anfangsbestand	1.200
aktueller Saldo ¹⁾	812
Halbjahr Beginn	01.01.2015
letzte Änderung	20.06.2015
Tage	171
Durchschnitt	1.223,988
Halbjahr Ende	30.06.2015
Tage	181
Hochrechnung²⁾	1.201,227

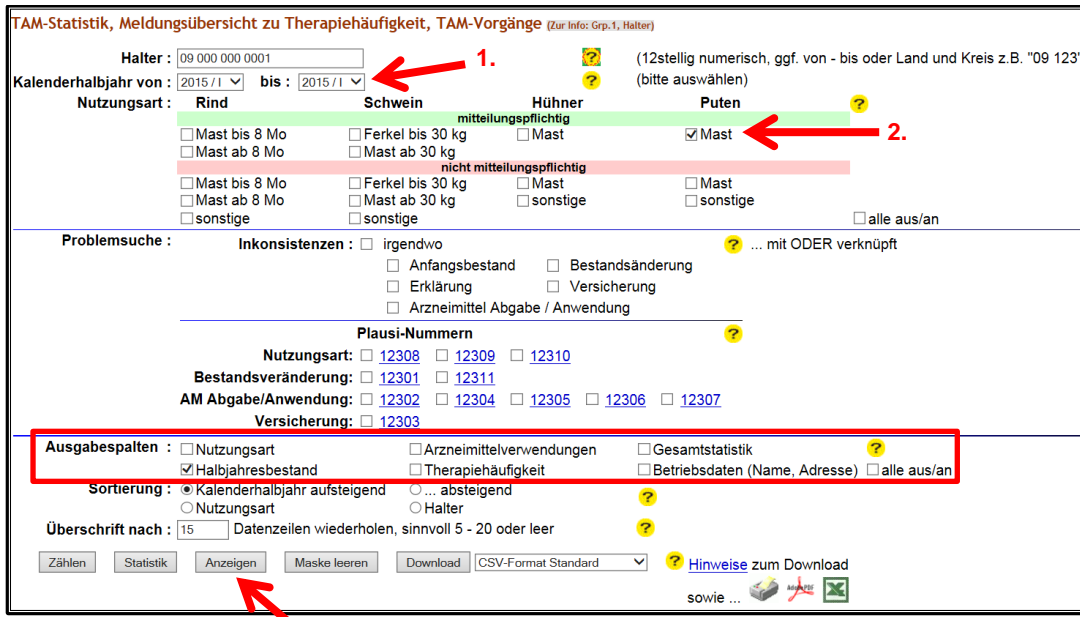
¹⁾ aktueller Saldo, wie er momentan im TAM-Bereich gespeichert ist, d.h. die Tierzahlen des zuletzt gespeicherten Vorschlages werden berücksichtigt (siehe Datum "letzte Änderung")

²⁾ Durchschnitt unter der Annahme, dass so viele Tiere bis zum Ende des Halbjahres bleiben, wie aktuell im Bestand sind (siehe "aktueller Saldo")

2. Über den Menüpunkt:

 [TAM-Statistik, Meldungsübersicht](#) zu Therapiehäufigkeit, TAM-Vorgänge

Nach Auswahl des Kalenderjahres (1.) und ggf. der Nutzungsart (2.) auf „Anzeigen“ klicken (3.). (Hinweis: Wenn keine Nutzungsart gewählt wird, dann werden alle Nutzungsarten des Betriebs angezeigt.). Unter dem Punkt „Ausgabespalten“ sollte mindestens bei „Halbjahresbestand“ ein Haken gesetzt sein.




1. (12stellig numerisch, ggf. von - bis oder Land und Kreis z.B. "09 123" (bitte auswählen))

2. (12stellig numerisch, ggf. von - bis oder Land und Kreis z.B. "09 123" (bitte auswählen))

3.

Den Durchschnittsbestand findet man in der Ausgabespalte „Bestand Durchschn.“.

Halter Nummer	Kalender- halbjahr	Nutzungsart	Plausi	Bestand Durchschn.	AB Tier Tage	Bestandserfassung			Bestandsveränderung			
						Anz.	zu spät	Probl.	Anz.	zu spät	Probl.	Pla
09 000 000 0001  Details	2015 / I	Ma.Pu.mpfl.		1.201,23	0	<u>1</u>	1	0	<u>5</u>	5	0	

Hinweis: Die Zahl in der Ausgabespalte „Bestand Durchschn.“ entspricht der Zahl in der Zeile „Hochrechnung“ bei Abfrage des Durchschnittsbestandes über den Menüpunkt „Eingabe Tierbestand/Bestandsveränderungen (nach AMG § 58b (1)5), für Mast-Rinder, -Schweine, -Hühner und Puten“.

8 Antibiotika

8.1 Mitteilung der Antibiotikaverwendungen (§ 58b Abs. 1 Nr. 1-4 AMG)

Seit dem **01.07.2014** ist halbjährlich für die jeweilige mitteilungspflichtige Nutzungsart die Verwendung antibakteriell wirksamer Substanzen im Verlauf des Kalenderhalbjahres zu melden. Die Mitteilungen können laufend während des gesamten Halbjahres, aber spätestens bis zum 14.01. oder 14.07. vorgenommen werden. Auf Basis dieser Angaben wird die Therapiehäufigkeit für jede Nutzungsart pro Kalenderhalbjahr errechnet.

Die Antibiotikaverwendungen sind getrennt für jede Betriebsnummer (sollten mehrere Betriebsnummern vorhanden sein) und jede Nutzungsart spätestens 14 Tage nach Ende des Halbjahres mit folgenden Daten anzugeben:

- Bezeichnung des Antibiotikums
- insgesamt angewendete Menge des Antibiotikums (wird stattdessen die Menge pro Tier und Tag sowie die Anzahl der Behandlungstage angegeben, kann die Datenbank die Gesamtmenge errechnen)
- Nutzungsart und Anzahl der behandelten Tiere
- Datum der Anwendung/Abgabe (freiwillig)
- Anzahl der Behandlungstage (freiwillig)
- Wirkungstage (wie vom Tierarzt angegeben – die Wirkungstage entsprechen nicht der Wartezeit!)

Findet in einem Halbjahr keine Antibiotika-Behandlung statt, erübrigen sich Mitteilungen zu Veränderungen im Tierbestand. Für den Betrieb wird durch die Antibiotika-Datenbank automatisch die Therapiehäufigkeit „Null“ ermittelt.

Geht eine Antibiotika-Behandlung über das Ende eines Halbjahres hinaus, ist bei Angabe des Behandlungsdatums nur eine Mitteilung erforderlich. Die Behandlungstage werden dann automatisch anhand des Behandlungsdatums (= erster Tag der Anwendung) auf die beiden Halbjahre verteilt.

8.2 Anleitung zur Mitteilung der Antibiotikaverwendung

Bitte melden Sie sich in der HIT-Datenbank an. Die Eingabe der Verwendung antimikrobiell wirksamer Substanzen (§ 58b Absatz 1 Nr. 1.-4. AMG) erfolgt hier:

Tierarzneimittel/Antibiotika-Datenbank für Tierhalter

TAM - Meldung der Nutzungsart, Erklärung Dritter, Bestände

- Eingabe Nutzungsart (nach AMG § 58a Absatz 1 und 2)
- Eingabe Tierhalter-Erklärung (Benennung eines Dritten für Mitteilungen gem. §58a und §58b AMG)
- Eingabe Tierbestand / Bestandsveränderungen (nach AMG § 58b (1) 5), für Mast-Rinder, -Schweine, -Hühner und Puten
- Vorschlag/Übernahme Tierbestand / Bestandsveränderungen aus VVO-Meldungen für Rinder
- Vorschlag/Übernahme Tierbestand / Bestandsveränderungen aus VVO-Meldungen für Schweine (nur Schweine ab 30kg)
- Hinweise zur Tierhalter-Versicherung

Meldungsübersicht Nutzungsart

Meldungsübersicht Tierhalter-Erklärung

Meldungsübersicht Tierbestand / Bestandsveränderungen

Zum Rinder-Bestandsregister (der letzten 6 Monate zur Abschätzung des Durchschnittsbestand)

Meldungsübersicht Tierhalter-Versicherung

TAM - Dokumentation Tierarzneimittel

Eingabe Verwendung antibakteriell wirksamer Substanzen (Pflichtmeldung nach AMG § 58b (1) 1.-4.)

Eingabe Nullmeldung (kein Antibiotikaeinsatz im Halbjahr - freiwillige Angabe)

Eingabe Bestandsbuch

Meldungsübersicht Bestandsbuch

TAM - Übersicht Kennzahlen und Therapiehäufigkeit, Informationen

- Therapiehäufigkeit, Kennzahlen, TAM-Vorgänge (Detailsansicht, ggf. mit Hinweisen zur Fehlerkorrektur)
- TAM-Statistik, Meldungsübersicht zu Therapiehäufigkeit, TAM-Vorgänge
- Eingabe TAM-Profil (z.B. Festlegung der Benachrichtigungsform der Therapiehäufigkeit)
- häufige gestellte Fragen (FAQ) und Informationen

Folgende Ansicht erscheint:

Eingabe Arzneimittelverwendung antibakteriell wirksamer Substanzen (AMG § 58b), hier zur [Massenmeldungen per Datei](#), hier zur [Meldungsübersicht](#) (Zur Info: Grp.1, Halter)

Betrieb Halter : 09 000 000 0001 (12stellig numerisch)

Kalenderhalbjahr : 2015 / II (laut Liste)

Nutzungsart : <alle, Auswahl b. Eingabe> (laut Liste)

Datum : (TT.MM.JJJJ, ggf. von - bis z.B. 01.01.2014 - 01.02.2014), Hilfe zu [erweiterte Suchkriterien](#)

Max.Anzeige : 100 Sort.: Nutzungsart, Datum
 Datum, Nutzungsart

Leerzeilen : 10

Anzeigen

Es gibt 1 Hinweis:
Keine gemeldete Arzneimittelverwendungen gefunden.

Ändern / Speichern Stornieren

Betrieb Halter 09 000 000 0001, 2015 / II

Abgabe Anwen- dung	AMG	Nutzungsart	Anzahl behandelte Tiere	Arzneimittelliste	Menge pro Tier und Tag	Gesamt- anwend.- menge (·t)	Dat Anwen- ggf. Abg
<input type="radio"/> Ab	<input type="text"/>	<input type="text"/>	<input type="text"/>	Suchen <input type="checkbox"/> nur zur Tierart passend	<input type="text"/>	<input type="text"/>	<input type="text"/>
<input type="radio"/> Anw	<input type="text"/>	<input type="text"/>	<input type="text"/>		<input type="text"/>	<input type="text"/>	<input type="text"/>
<input type="radio"/> Ab	<input type="text"/>	<input type="text"/>	<input type="text"/>		<input type="text"/>	<input type="text"/>	<input type="text"/>

Das Datumsfeld dient nur zum Suchen und zur Abfrage von bereits erfassten Arzneimitteln innerhalb eines bestimmten Behandlungszeitraumes und ist kein Eingabefeld für die Mitteilung!

Unter dem Punkt „Kalenderhalbjahr“ ist immer das laufende Kalenderhalbjahr voreingestellt. Wenn Sie Eintragungen für das **laufende** Kalenderhalbjahr tätigen wollen, dann können Sie die Eintragungen direkt in der angezeigten Eingabetabelle vornehmen.

Wenn Sie Meldungen für ein **vergangenes** Kalenderhalbjahr machen möchten, dann wählen Sie das entsprechende Kalenderhalbjahr (1.) aus und klicken Sie auf den Button „Anzeigen“ (2.). Wichtig: Erst nach dem Klick auf „Anzeigen“ erscheint unten die Eingabetabelle für das oben ausgewählte Erfassungshalbjahr!

Hinweis: Wenn Sie mehrere Nutzungsarten halten, dann können Sie unter dem Punkt „Nutzungsart“ diejenige Nutzungsart einstellen, für die Sie jetzt Eintragungen machen möchten (bitte Auswahl mit

Klick auf „Anzeigen“ bestätigen). Sie können alternativ jedoch auch für jede Eintragung getrennt die Nutzungsart in der Eingabetabelle auswählen.

Eingabe Arzneimittelverwendung antibakteriell wirksamer Substanzen (AMG § 58b), hier zur [Massenmeldungen per Datei](#), hier zur [...](#)

Betrieb Halter : 01 000 000 0001 **1.** (12stellig numerisch)

Kalenderhalbjahr : 2014 / II (laut Liste)

Nutzungsart : 2015 / I (laut Liste) hilf. Eingabe >

Datum : (TT.MM.JJJJ, ggf. von - bis z.B. 01.01.2014 - 01.02.2014), Hilfe zu [erweite...](#)

Max.Anzeige :

Leerzeilen :

Sort.: Nutzungsart, Datum
 Datum, Nutzungsart

2.

Es gibt 1 Hinweis:
Keine gemeldete Arzneimittelverwendungen gefunden.

Betrieb Halter 01 000 000 0001, 2015 / II

Abgabe Anwendung	AMG	Nutzungsart	Anzahl behandelte Tiere							
<input type="radio"/> Ab <input type="radio"/> Anw	<input type="text"/>	<input type="text"/>	<input type="text"/>							
<input type="radio"/> Ab <input type="radio"/> Anw	<input type="text"/>	<input type="text"/>	<input type="text"/>							

Wichtig: Wenn man unter dem Punkt „Kalenderhalbjahr“ ein vergangenes Halbjahr auswählt, erscheint die Eingabetabelle für dieses Halbjahr erst nach dem Klick auf „Anzeigen“!

Es erscheint eine Eingabetabelle (übereinstimmend mit oben ausgewähltem Kalenderhalbjahr):

Betrieb Halter 01 000 000 0001, 2015 / I

Abgabe Anwendung	AMG	Nutzungsart	Anzahl behandelte Tiere	Arzneimittelliste	Menge pro Tier und Tag	Gesamtanwendmenge (-t)	Datum Anwendung ggf. Abgabe	Ifd. Nr.	Behandlungstage	Wirkungstage (ist nicht Wertzeit)	Auswahl zum Storno <input type="checkbox"/> alle aus/an
<input type="radio"/> Ab <input type="radio"/> Anw	<input type="text"/>	<input type="text"/>	<input type="text"/>	<input type="text"/>	<input type="text"/>	<input type="text"/>	<input type="text"/>	<input type="text"/>	<input type="text"/>	<input type="text"/>	<input type="checkbox"/>
<input type="radio"/> Ab <input type="radio"/> Anw	<input type="text"/>	<input type="text"/>	<input type="text"/>	<input type="text"/>	<input type="text"/>	<input type="text"/>	<input type="text"/>	<input type="text"/>	<input type="text"/>	<input type="text"/>	<input type="checkbox"/>

Erklärung der Spalten der Tabelle:

Abgabe/Anwendung:

Abgabe: Die Eintragungen beruhen auf Angaben aus einem Arzneimittelanwendungs- und Abgabebeleg des behandelnden Tierarztes und es soll die Abgabe eines Antibiotikums, nicht aber die Anwendung durch den Tierarzt selbst, erfasst werden. **Anwendung:** Dieses Feld ist auszuwählen, wenn eine Antibiotikaaanwendung, die durch den Tierhalter oder durch den Tierarzt erfolgt ist, erfasst werden soll. Die Eintragungen beruhen auf dem Bestandsbuch des Tierhalters, auf dem Kombibeleg oder sonstiger Dokumentation gemäß Tierhalter-Arzneimittelanwendungs- und Nachweisverordnung.

Wird Abgabe ausgewählt, muss der Tierhalter:

- gegenüber dem Tierarzt zum Zeitpunkt des Erwerbs oder der Verschreibung der Arzneimittel schriftlich versichern, dass er von der Behandlungsanweisung nicht ohne Rücksprache mit dem Tierarzt abweicht, und
- zum Ende des Halbjahres der Behörde schriftlich versichern, dass er nicht von der Behandlungsanweisung des Tierarztes abgewichen ist.

Nur die unter Punkt 2. genannte schriftliche Versicherung wird von der zuständigen Behörde in der TAM-HIT-Datenbank erfasst.

Hinweis: Wenn man seine Eintragungen selbst durchführt (und keinen Dritten damit beauftragt), so empfiehlt es sich, das Bestandsbuch als Grundlage der Eintragungen heranzuziehen und somit immer „Anwendung“ auszuwählen.

AMG: Diese Spalte erscheint nur, wenn aktuell oder irgendwann in der Vergangenheit eine Tierhaltererklärung zur Beauftragung Dritter vorlag.

Die AMG-Spalte bietet dem Tierhalter die Möglichkeit, trotz des Vorliegens einer Tierhaltererklärung zusätzlich zum beauftragten Dritten auch selbst Meldungen zur Antibiotikaverwendung abzugeben.

Wenn in der Spalte „AMG“ nun „J“ ausgewählt wird, kann der Tierhalter zusätzlich zu einem Dritten „AMG-relevante“ Daten eintragen. „N“ bedeutet, dass diese Meldung keine „AMG-Relevanz“ besitzt. Die Auswahlmöglichkeit „N“ bietet sich für die Eintragung von Nicht-Antibiotika (z. B. Antiparasitika, Schmerzmittel) an und wird daher v. a. bei einer zukünftigen Nutzung des elektronischen Bestandsbuches (noch nicht programmiert) von Interesse sein. Wird keine Auswahl getroffen, so trägt die HIT-Datenbank „auto“ ein. In diesem Fall erfolgt die Zuordnung wie bisher, d. h. liegt eine Tierhaltererklärung vor, nach der ein Dritter „AMG-relevant“ meldet, werden die Meldungen des Tierhalters als „nicht AMG-relevant“ abgespeichert. Liegt keine oder keine „AMG-relevante“ Tierhaltererklärung vor, werden die Meldungen des Tierhalters als „AMG-relevant“ gespeichert. Tierhalter ohne aktuelle Tierhaltererklärung können die AMG-Spalte daher frei lassen.

Nutzungsart: Wählen Sie hier die Nutzungsart aus der Liste aus, falls diese nicht voreingestellt ist.

Anzahl behandelte Tiere: Tragen Sie hier die Anzahl der behandelten Tiere ein.

Arzneimittelliste: Tragen Sie nun die Bezeichnung des angewendeten Antibiotikums ein ((1.) das Wort muss nicht ganz ausgeschrieben werden, es reicht die Eingabe der Anfangsbuchstaben), drücken Sie auf „suchen“ (2.) und wählen Sie das richtige Antibiotikum aus der Liste, die Ihnen nun angeboten wird, aus (3.).

Pul	Suchen
<Wählen Sie die Arzneimittel>	
<Wählen Sie die Arzneimittel>	
Pulmotil AC (400220.00.00)	
Pulmotil G 40 (400229.00.01)	
Pulmotil G 100 (400229.01.01)	
Pulmotil G 20% (400229.02.01)	
Pulmodox (400639.00.01)	
Pulmodox 500mg/g Granulat zur Herstellung einer Lösung zum Eingeben (401018.00.01)	
Pulmodox 500 mg/g (401320.00.00)	

Menge pro Tier und Tag/Gesamtanwendungsmenge: Geben Sie entweder die Menge pro Tier und Tag ein oder die Gesamtanwendungsmenge. Die Maßeinheit wird automatisch anhand des angegebenen Arzneimittels zugewiesen und erst nach dem Speichervorgang angezeigt. Die Maßeinheit kann auch manuell ausgewählt werden.

Datum Anwendung (freiwillige Eingabe): Tragen Sie hier das Datum der Anwendung (ggf. Abgabe) ein (s. Beispiel nächster Kasten).

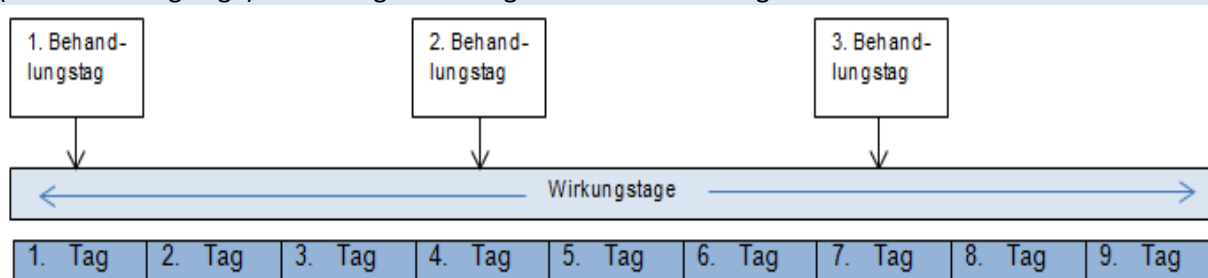
Behandlungstage (freiwillige Eingabe): Anzahl der Tage, an denen das Arzneimittel verabreicht wurde.

Wirkungstage: Bei Antibiotika, die täglich verabreicht werden, ist die Anzahl der Behandlungstage mit der Anzahl der Wirkungstage identisch. Dies ist entsprechend einzutragen. Für Antibiotika, die eine Wirkung von mehr als 24 Stunden aufweisen und in größeren Abständen als täglich oder nur einmalig (*one shot*-Präparate) angewandt werden, muss der Tierhalter die Anzahl der Wirkungstage bei seinem behandelnden Tierarzt erfragen und entsprechend eintragen.

Bei der Angabe der Wirkungstage sind die Behandlungstage mit einzuberechnen (s. u. Beispiel)!

Achtung: Wirkungstage entsprechen **nicht** der Wartezeit!

Beispiel: Ein Tierarzt behandelt ein Masthuhn mit einem Antibiotikum an drei Tagen in Abständen von jeweils drei Tagen. Das Antibiotikum wirkt am Behandlungstag und noch zwei weitere Tage (= drei Wirkungstage). Am 4. Tag und 7. Tag wird die Behandlung wiederholt:



Die Eingabe der oben aufgeführten Behandlung in der HIT-Datenbank kann entweder wie im ersten Bild dargestellt

Abgabe Anwendung	AMG	Nutzungsart ?	Anzahl behandelte Tiere	Arzneimittelliste ? Suchen <input type="checkbox"/> nur zur Tierart passend	Menge pro Tier und Tag	Gesamt-anwend.-menge (-t)	Datum Anwendung ggf. Abgabe -2)	Ifd. Nr	Behandlungs-tage	Wirkungs-tage (ist nicht Wartezeit)	Auswahl zum Storno <input type="checkbox"/> alle aus/an
<input type="radio"/> Ab <input checked="" type="radio"/> Anw		Mast-Hühner	1	Antibiotikum XY	1 [ml]	3 [ml]	01.07.2015		3	9	

oder wie auf dem zweiten Bild beschrieben erfolgen:

Abgabe Anwendung	AMG	Nutzungsart ?	Anzahl behandelte Tiere	Arzneimittelliste ? Suchen <input type="checkbox"/> nur zur Tierart passend	Menge pro Tier und Tag	Gesamt-anwend.-menge (-t)	Datum Anwendung ggf. Abgabe -2)	Ifd. Nr	Behandlungs-tage	Wirkungs-tage (ist nicht Wartezeit)	Auswahl zum Storno <input type="checkbox"/> alle aus/an
<input type="radio"/> Ab <input checked="" type="radio"/> Anw		Mast-Hühner	1	Antibiotikum XY	1 [ml]	1 [ml]	01.07.2015		1	3	
<input type="radio"/> Ab <input checked="" type="radio"/> Anw		Mast-Hühner	1	Antibiotikum XY	1 [ml]	1 [ml]	04.07.2015		1	3	
<input type="radio"/> Ab <input checked="" type="radio"/> Anw		Mast-Hühner	1	Antibiotikum XY	1 [ml]	1 [ml]	07.07.2015		1	3	

Tragen Sie alle Daten in die Spalten ein und bestätigen Sie die Eingabe durch den Button „Ändern/Speichern“.

8.3 Stornierung von Meldungen der Antibiotikaverwendung

Zur Stornierung von Arzneimittelangaben, muss ein Haken hinter die entsprechende(n) Meldung(en) gesetzt werden (1.) und anschließend mit einem Klick auf „Stornieren“ bestätigt werden (2.).

Betrieb Halter 09 000 000 0001, 2015 / II

Abgabe Anwendung	AMG	Nutzungsart ?	Anzahl behandelte Tiere	Arzneimittelliste ? Suchen <input type="checkbox"/> nur zur Tierart passend	Menge pro Tier und Tag	Gesamtanwendmenge *1	Datum Anwendung ggf. Abgabe *2	lfd. Nr.	Behandlungstage	Wirkungstage (ist nicht Wartezeit)	Auswahl zum Storno <input checked="" type="checkbox"/> alle aus/an
<input type="radio"/> Ab <input checked="" type="radio"/> Anw	J	Mast-Hühner	3000	Enro-Sleeacol 100 mg/ml	[ml]	5000.00 [ml]	(k.A)	1	0	5	<input type="checkbox"/>
<input type="radio"/> Ab <input checked="" type="radio"/> Anw	J	Mast-Hühner	12000	Suramox 1000 mg/g Pulver zum Eingeben über das T	[g]	2000.00 [g]	(k.A)	1	0	4	<input checked="" type="checkbox"/>
<input type="radio"/> Ab <input checked="" type="radio"/> Anw	J	Mast-Hühner	10000	SPECTRON	[ml]	4000.00 [ml]	(k.A)	1	0	5	<input type="checkbox"/>
<input type="radio"/> Ab <input type="radio"/> Anw											
<input type="radio"/> Ab <input type="radio"/> Anw											

2.

8.4 Nullmeldung

Haltern mitteilungspflichtiger Tierbestände, welche in einem Halbjahr keinen Antibiotikaeinsatz hatten, wird die **freiwillige** Nullmeldung dringend empfohlen. Damit zeigen sie der zuständigen Behörde, dass die Angaben zu Antibiotikaeinsatz und Tierbewegungen nicht vergessen wurden, sondern tatsächlich im Erfassungshalbjahr kein Antibiotikaeinsatz nötig war.

Bitte melden Sie sich in der HIT-Datenbank an. Die Eingabe der Nullmeldung erfolgt hier:

Tierarzneimittel/Antibiotika-Datenbank für Tierhalter

TAM - Meldung der Nutzungsart, Erklärung Dritter, Bestände

- Eingabe [Nutzungsart](#) (nach AMG § 58a Absatz 1 und 2)
- Eingabe [Tierhalter-Erklärung](#) (Benennung eines Dritten für Mitteilungen gem. §58a und §58b AMG)
- Eingabe [Tierbestand / Bestandsveränderungen](#) (nach AMG § 58b (1) 5), für Mast-Rinder, -Schweine, -Hühner und Puten
 - Vorschlag/Übernahme [Tierbestand / Bestandsveränderungen aus VVO-Meldungen für Rinder](#)
 - Vorschlag/Übernahme [Tierbestand / Bestandsveränderungen aus VVO-Meldungen für Schweine](#) (nur Schweine ab 30kg)
- Hinweise zur [Tierhalter-Versicherung](#)

Meldungsübersicht [Nutzungsart](#)

Meldungsübersicht [Tierhalter-Erklärung](#)

Meldungsübersicht [Tierbestand / Bestandsveränderungen](#)

Zum [Rinder-Bestandsregister](#) (der letzten 6 Monate zur Abschätzung des Durchschnittsbestand)

Meldungsübersicht [Tierhalter-Versicherung](#)

TAM - Dokumentation Tierarzneimittel

- Eingabe [Verwendung antibakteriell wirksamer Substanzen](#) (Pflichtmeldung nach AMG § 58b (1) 4)
- Eingabe [Nullmeldung](#) (kein Antibiotikaeinsatz im Halbjahr - freiwillige Angabe)
- Eingabe [Bestandsbuch](#)

Meldungsübersicht [Bestandsbuch](#)

TAM - Übersicht Kennzahlen und Therapiehäufigkeit, Informationen

- [Therapiehäufigkeit Kennzahlen, TAM-Vorgänge](#) (Detailsicht, ggf. mit Hinweisen zur Fehlerkorrektur)
- [TAM-Statistik, Meldungsübersicht](#) zu Therapiehäufigkeit, TAM-Vorgänge
- Eingabe [TAM-Profil](#) (z.B. Festlegung der Benachrichtigungsform der Therapiehäufigkeit)
- [häufige gestellte Fragen \(FAQ\) und Informationen](#)

Bitte wählen Sie ein Kalenderhalbjahr aus und klicken Sie auf „Anzeigen“:

Nullmeldung (Fehlanzeige) Arzneimittelverwendung, hier zur [Meldungsübersicht](#) (Zur Info: Grp.1, Halter)

Betrieb Halter : 09 000 000 0001 (12stellig numerisch)

Kalenderhalbjahr : 2015 / I (laut Liste) **1.**

2.

Die Abgabe der "Nullmeldung" ist freiwillig. Findet in einem Halbjahr für die Nutzungsart keine Antibiotika-Behandlung statt, erübrigen sich auch Mitteilungen zu Veränderungen im Tierbestand für diese Nutzungsart. Für den Betrieb wird durch die Antibiotika-Datenbank automatisch die Therapiehäufigkeit "Null" ermittelt. Durch Setzen des Häkchens bestätigen Sie, dass Sie keine Antibiotika im Halbjahr angewendet haben sowie die Richtigkeit dieser Angabe.

Um eine Nullmeldung zu tätigen, setzen Sie nun einen Haken hinter die entsprechende Nutzungsart (1.) und bestätigen Sie mit einem Klick auf „Speichern/Stornieren“ (2.).

Betrieb Halter 09 000 000 0001, 2015 / I

Nutzungsart	Auswahl	Hinweis
Mast-Hühner	<input type="checkbox"/>	Nullmeldung nicht möglich, es liegen 1 Meldungen zur Arzneimittelverwendung vor.
Mast-Puten	<input checked="" type="checkbox"/>	Es liegt keine Nullmeldung vor, durch anklicken und 'Speichern / Stornieren' wird die Nullmeldung gespeichert.

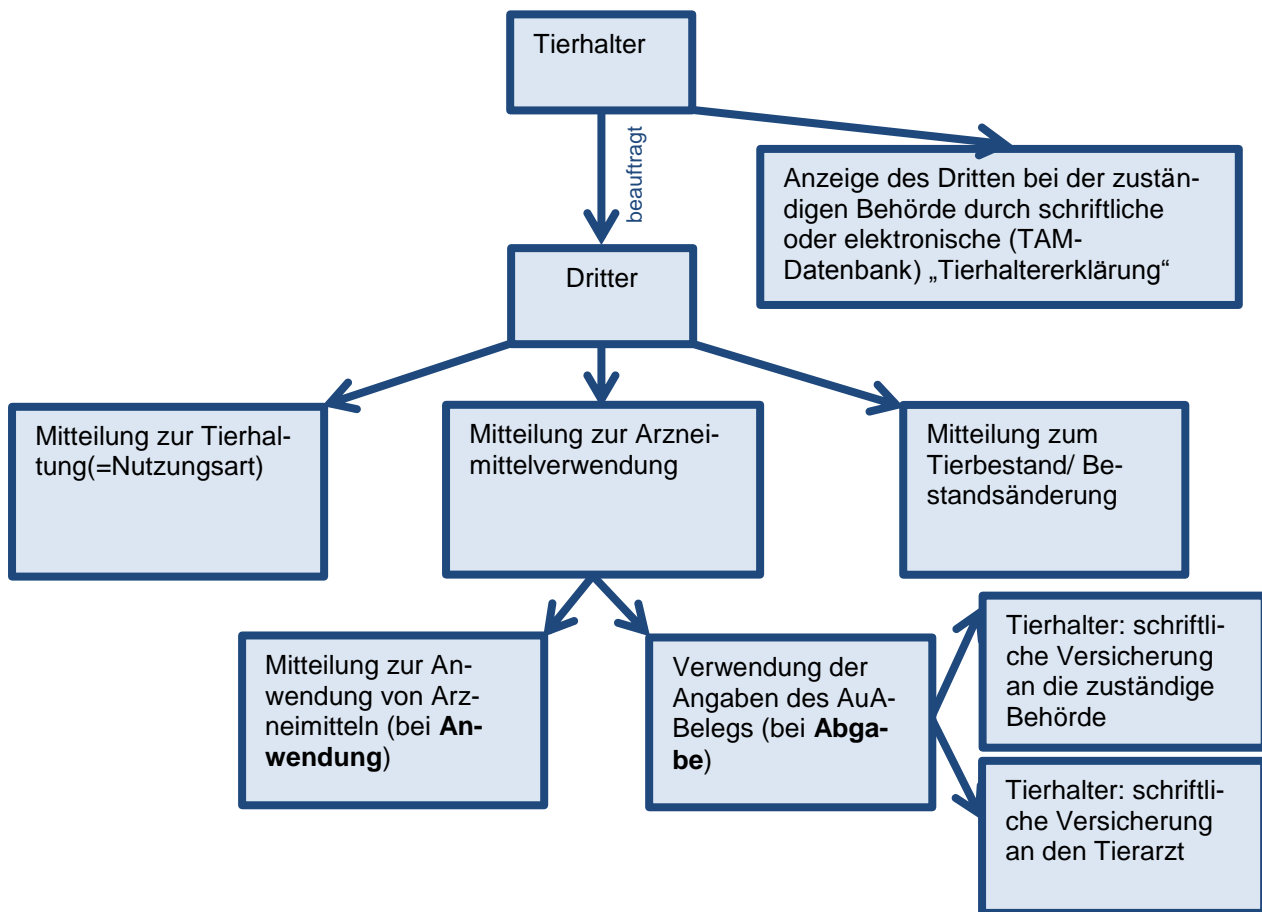
2.

Hinweis: Eine Nullmeldung kann nur abgegeben werden, wenn für ein Halbjahr keine Antibiotikaverwendung gemeldet wurde.

Zum Stornieren einer Nullmeldung verfahren Sie bitte entsprechend.

9 Tierhalter-Erklärung

Übersicht Benennung Dritter



Der Tierhalter kann Dritte (z. B. Tierarzt oder Dienstleister) damit beauftragen, die Daten für ihn zu melden. Der Tierhalter muss diesen Dritten vorher bei der zuständigen Behörde, d. h. beim zuständigen Veterinäramt anzeigen. Alternativ kann der Tierhalter die Benennung des Dritten auch in der HIT-Datenbank erfassen (Tierhalter-Erklärung). Eine Meldung an die zuständige Behörde ist dann nicht mehr notwendig.

9.1 Anleitung zur Eingabe der Tierhalter-Erklärung bezüglich Dritter

Um die Eingabe der Tierhalter-Erklärung vornehmen zu können, melden Sie sich in der HIT-Datenbank an.

The screenshot shows the main menu of the 'Tierarzneimittel/Antibiotika-Datenbank für Tierhalter'. A red box highlights the option 'Eingabe Tierhalter-Erklärung (Benennung eines Dritten für Mitteilungen gem. §58a und §58b AMG)', with a red arrow pointing to it from a text box that says 'Bitte klicken Sie hier'. Other menu items include 'Eingabe Nutzungsart', 'Eingabe Tierbestand / Bestandsveränderungen', 'Eingabe Verwendung antibakteriell wirksamer Substanzen', and 'Eingabe Bestandsbuch'.

Zur Abgabe einer Tierhaltererklärung muss der Tierhalter für jede Betriebsnummer nach Viehverkehrsverordnung angeben, welche Mitteilungen durch einen benannten Dritten durchgeführt werden können:

- 1) nur die Mitteilung zur Nutzungsart (Nutzung Eingabe) und/oder
- 2) nur die Mitteilungen zur Verwendung von Arzneimitteln (Arzneimittel Eingabe) und/oder
- 3) nur die Mitteilungen zum Tierbestand/Bestandsänderung (Bestand Eingabe)

Unter Punkt 2. („Arzneimittel Eingabe“) muss der Tierhalter angeben – wenn die Daten als AMG-Mitteilung für die Behörde bestimmt sein sollen – ob **nur die Anwendung** von Arzneimitteln oder die Verwendung der Angaben des **AuA**-Belegs von Dritten mitgeteilt werden können.

The screenshot shows the 'Eingabe Tierhalter-Erklärung bezüglich Dritter' form. It includes fields for 'Betrieb Halter', 'Dritter', 'Gültigkeitsbeginn', and 'Mitteilungs-Zeitraum'. Below these are sections for 'Nutzungsart', 'Arzneimittel Eingabe', and 'Bestand Eingabe', each with radio button options for 'Keine Eintragung durch den Dritten' and 'Eintragung durch Dritten erlaubt'. The 'Arzneimittel Eingabe' section has sub-options for 'Anwendung' and 'Abgabe'. At the bottom, there are buttons for 'Einfügen', 'Anzeigen', and 'Sort:', along with a 'Maske leeren' button.

Eine Kombination dieser drei Rubriken (1./2./3.) zur Mitteilung durch Dritte ist möglich.

Beispiel: Der Tierhalter beauftragt die Tierärztin Frau Dr. Medvet (Betriebsnummer: 01 000 000 0002) als Dritte mit der Eingabe der Arzneimittel für Masthähnchen. Frau Dr. Medvet soll für einen Zeitraum ab dem 01.01.2015 Meldungen machen dürfen. Frau Dr. Medvet verwendet die Daten der AuA-Belege und gibt weder die Nutzungsart (Nutzung Eingabe) noch den Tierbestand oder die Bestandsänderungen (Bestand Eingabe) ein. Sie darf die Daten zur Nutzungsart (Nutzung Eingabe) oder zum Tierbestand (Bestand Eingabe) auch nicht abrufen.

Gültigkeitsbeginn = Zeitpunkt, ab welchem der Dritte Meldungen vornehmen kann. Wird kein Beginndatum eingegeben, wird beim Speichervorgang automatisch das Datum der Eintragung eingesetzt

Mitteilungs-Zeitraum = Zeitraum, für den Mitteilungen durch den Dritten gemacht werden können. Wird das Feld leergelassen, so kann der Dritte für jeden beliebigen Zeitraum Meldungen tätigen.

Die Meldung zum o. g. Beispiel muss wie folgt erfasst werden:

Erklärung zur Betriebsnummer des Dritten:

Damit der Dritte Daten direkt in die TAM-HIT-Datenbank eintragen kann, muss er sich mittels Betriebsnummer und PIN anmelden. Tierärzte erhalten in Bayern in der Regel beim zuständigen Amt für Ernährung, Landwirtschaft und Forsten eine eigene Registriernummer. Andere Personen, die im Auftrag des Tierhalters die Mitteilungen in die HIT-Datenbank eintragen sollen (z. B. Steuerberater, Mitarbeiter des landwirtschaftlichen Betriebs), müssen in Bayern ebenfalls eine Betriebsnummer beim zuständigen Amt für Ernährung, Landwirtschaft und Forsten beantragen. Die Anmeldung in der HIT-Datenbank erfolgt unter der Betriebsnummer und einer eigenen PIN.

Werden mehrere Dritte mit den Mitteilungspflichten beauftragt, muss für jeden Dritten eine separate Eingabe in der HIT-Datenbank erfolgen. Dazu muss die oben gezeigte Maske für jeden Dritten aufgerufen und die Daten entsprechend eingegeben werden.

9.2 Beenden/Stornieren von Tierhalter-Erklärungen

Unterhalb der Eingabemaske werden die bereits erfassten Erklärungen angezeigt, die zum Beenden oder Stornieren ausgewählt werden können.

Beenden bedeutet, die Erklärung ist nicht mehr gültig und wird ab diesem Datum (Gültigkeitsende) beendet.

Stornieren bedeutet, die Erklärung ist falsch und ist daher zu löschen (stornieren).

Gemeldete Tierhalter-Erklärungen für Betrieb 09 000 000 0001

Dritter	Nutzungsart	Gültigkeitsbeginn (0 Uhr des Tages)	Gültigkeitsende (24 Uhr des Tages)	Mitteilungszeitraum Beginn (0 Uhr des Tages)	Mitteilungszeitraum Ende (24 Uhr des Tages)	Nutzungsart		Anwendung / Abgabe von Arzneimittel		Bestand		Auswahl zum Beenden/Storno
						Eintrag	Abruf	Eintrag	Abruf	Eintrag	Abruf	<input type="checkbox"/> alle aus/an
09 000 000 0085	Mastferkel bis 30 kg mpfl.	01.12.2015	offen			0 - Nein	0 - Nein	3 - Anw/Abgabe	2 - Ja, alle	Nein	Nein	<input checked="" type="checkbox"/>
09 000 000 0085	Ma.Hü.mpfl.	01.12.2015	offen			0 - Nein	0 - Nein	3 - Anw/Abgabe	2 - Ja, alle	Nein	Nein	<input type="checkbox"/>
09 000 000 0085	Ma.Pu.mpfl.	01.12.2015	offen			0 - Nein	0 - Nein	3 - Anw/Abgabe	2 - Ja, alle	Nein	Nein	<input type="checkbox"/>

Es gibt 2 Hinweise, 4 Erfolgsmeldung:
 Die Meldung wurde abgespeichert.
 Die Meldung wurde abgespeichert.
 Die Meldung wurde abgespeichert.
 Meldungen für den Betrieb 09 000 000 0001 erfolgreich in der Zentrale eingefügt!
 3 gemeldete Erklärungen gefunden. Um zu ändern, in der Zeile 'Beginn', 'Ende' oder Daten korrigieren und 'Speichern' oder 'Auswahl' ankreuzen und 'Storno' bzw. 'Beenden' drücken.
 Um neue Erklärungen zu erfassen, geben Sie oben den Gültigkeitsbeginn an, markieren Nutzungsart/en, bestimmen Eingabe- und Abrufrechte und drücken 'Einfügen'.

Ändern / Speichern Beenden Stornieren

↑ oder ↑

10 TAM Profil

Mit Hilfe des „TAM-Profiles“ können Tierhalter in der HIT-Datenbank auswählen, ob sie online oder schriftlich über ihre betriebliche Therapiehäufigkeit informiert werden möchten. Neben der Auswahl der Benachrichtigungsform ermöglicht das TAM-Profil den Tierhaltern, eine Reihe weiterer Einstellungen vorzunehmen.

Bitte melden Sie sich in der HIT-Datenbank an.

Tierhalter mit Datensätzen in der Tierarzneimittel/Antibiotika-Datenbank (TAM) werden einmalig nach der Anmeldung durch einen **Hinweis**, der sich bei den Hinweisen zu den TAM-Vorgängen befindet, auf das TAM-Profil aufmerksam gemacht:

The screenshot shows the top navigation bar with 'Abmelden', 'Menü-Seite', and 'Information' buttons. A search box is on the right. Below the navigation, a red banner contains several notices. The third notice, 'Hinweis: Bitte legen Sie Ihr TAM-Profil an...', has a red box around the link 'Hier zu Profil!'. A callout box with the text 'Bitte klicken Sie hier...' and a red arrow points to this link. Below the banner, the 'Auswahlmenü Tierarzneimittel / Antibiotika (TAM)' is visible.

Auch über das Auswahlmenü der TAM-Datenbank gelangen Sie auf das TAM-Profil:

The screenshot shows the 'Tierarzneimittel/Antibiotika-Datenbank für Tierhalter' menu. Under the 'TAM - Übersicht Kennzahlen und Therapiehäufigkeit, Informationen' section, the 'Eingabe TAM-Profil' option is highlighted with a red box. A callout box with the text '...oder hier.' and a red arrow points to this option.

Sie gelangen zu folgender Ansicht:

Eingabe TAM-Profil (zur Info: Grp.1, Halter)

Bitte wählen Sie aus, auf welchem Wege Sie über Ihre betriebliche halbjährliche Therapiehäufigkeit (TH) informiert werden möchten und ggf. sonstige Einstellungen:

Nummer Betrieb: 01 000 000 0001 (12stellig numerisch)

Benachrichtigungsform der Therapiehäufigkeit:

- Nur Onlineabruf (unter Therapiehäufigkeit, Kennzahlen, TAM-Vorgänge)^{*1}
Mit dem Online-Abruf nehme ich offiziell meine halbjährliche TH zur Kenntnis. Die TH ist mit den bundesweiten Kennzahlen zu vergleichen und zu dokumentieren.
Hinweis: Bei der schriftlichen Benachrichtigung durch die zuständige Behörde/Stelle können Ihnen ggf. Kosten entstehen.
- schriftlich (Onlineabruf zusätzlich möglich)
Hinweis: Bei der schriftlichen Benachrichtigung durch die zuständige Behörde/Stelle können Ihnen ggf. Kosten entstehen.
- keine Angabe bzw. Widerruf der Angabe zur Benachrichtigungsform
Hinweis: Bei "keine Angabe" werden Sie möglicherweise schriftlich durch die zuständige Behörde/Stelle informiert und es können Ihnen ggf. Kosten entstehen

Freigabe Datum der Anwendung/Abgabe:

- Behörde darf das Datum der Arzneimittelverwendung sehen^{*2}
- Datum der Behörde nicht anzeigen
- keine Angabe bzw. Widerruf der Angabe

Freigabe freiwillig gemeldeter Daten:

- Behörde darf freiwillig gemeldete Daten sehen, insbesondere zu nicht mitteilungspflichtigen Nutzungsarten und später BB oder AUA-Belege^{*3}
- freiwillig gemeldete Daten der Behörde nicht anzeigen
- keine Angabe bzw. Widerruf der Angabe

TAM-Vorgang 12302:

- Der TAM-Vorgang 12302 soll weiterhin geprüft und ggf. angezeigt werden.
Hinweis: Eine angezeigte Plausi 12302 verschwindet nur, wenn die AMG-relevanten Mitteilungen des Halters wieder storniert werden, oder die Mitteilungen des Dritten storniert werden und die Erklärung.
- Der TAM-Vorgang 12302 soll nicht geprüft und nicht angezeigt werden, weil der Halter absichtlich und bewusst zusätzlich zum Dritten AMG-relevante Antibiotika-Mitteilung macht.^{*4}
Hinweis: Die Plausi 12302 "Laut Erklärung soll Dritter AMG-relevant melden, aber in Antibiotika-Verwendung des Halters steht FÜR AMG" wird damit nicht mehr berechnet und angezeigt. Der Halter muss seine Daten selbstständig auf möglicherweise doppelt vorliegende Mitteilungen überprüfen
- keine Angabe bzw. Widerruf der Angabe

*1) Durch den Onlineabruf der TH entfallen möglicherweise nur die Kosten für die Übermittlung des Schreibens. Andere Dinge (Eingabe von Daten durch die Regionalstellen) können aber trotzdem in Rechnung gestellt werden.
*2) Die Angabe zum Datum der Anwendung/Abgabe in der Mitteilung zur Arzneimittelverwendung ist freiwillig. Wenn dies mitgeteilt wird, kann die Behörde bei Fragen oder Problemen gezielter Hilfestellung leisten, wenn sie das Datum sehen darf.
*3) Die Angabe zur Einsicht von Daten zu nicht mitteilungspflichtigen Nutzungsarten ist freiwillig. Wenn dies mitgeteilt wird, kann die Behörde bei Fragen oder Problemen gezielter Hilfestellung leisten, wenn sie die Daten sehen darf.
*4) Alle AMG-relevanten Antibiotika-Mitteilungen gehen in die Berechnung der Therapie-Häufigkeit ein. Evtl. doppelt vorliegende Mitteilungen können nicht automatisch ausgeschlossen werden und sind vom Halter zu prüfen und ggf. zu korrigieren.

Es gibt 2 Erfolgsmeldung:
Benutzerprofil für den Betrieb 01 000 000 0001 in der Zentrale gefunden!
Sie wurde am 22.12.2015 um 08.39 Uhr von 010000000001 über Internet gespeichert.

Ändern/Speichern

Die Auswahl der Eingabeoptionen muss mit einem Klick auf „Ändern/Speichern“ bestätigt werden.

Die Angaben im TAM-Profil erfolgen auf freiwilliger Basis.

11 Therapiehäufigkeit

Bitte melden Sie sich in der HIT-Datenbank an. Zur Einsicht Ihrer Therapiehäufigkeit gehen Sie bitte folgendermaßen vor:

Tierarzneimittel/Antibiotika-Datenbank für Tierhalter

TAM - Meldung der Nutzungsart, Erklärung Dritter, Bestände

- Eingabe [Nutzungsart](#) (nach AMG § 58a Absatz 1 und 2)
- Eingabe [Tierhalter-Erklärung](#) (Benennung eines Dritten für Mitteilungen gem. §58a und §58b AMG)
- Eingabe [Tierbestand / Bestandsveränderungen](#) (nach AMG § 58b (1) 5), für Mast-Rinder, -Schweine, -Hühner und Puten
 - Vorschlag/Übernahme [Tierbestand / Bestandsveränderungen aus VVO-Meldungen für Rinder](#)
 - Vorschlag/Übernahme [Tierbestand / Bestandsveränderungen aus VVO-Meldungen für Schweine](#) (nur Schweine ab 30kg)
- Hinweise zur [Tierhalter-Versicherung](#)

Meldungsübersicht [Nutzungsart](#)

Meldungsübersicht [Tierhalter-Erklärung](#)

Meldungsübersicht [Tierbestand / Bestandsveränderungen](#)

Zum [Rinder-Bestandsregister](#) (der letzten 6 Monate zur Abschätzung des Durchschnittsbestand)

Meldungsübersicht [Tierhalter-Versicherung](#)

TAM - Dokumentation Tierarzneimittel

- Eingabe [Verwendung antibakteriell wirksamer Substanzen](#) (Pflichtmeldung nach AMG § 58b (1) 1-4)
- Eingabe [Nullmeldung](#) (kein Antibiotikaeinsatz im Halbjahr - freiwillige Angabe)
- Eingabe [Bestandsbuch](#)

Meldungsübersicht [Verwendung antibakteriell wirksamer Substanzen](#)

Meldungsübersicht [Bestandsbuch](#)

TAM - Übersicht Kennzahlen und Therapiehäufigkeit, Informationen

- Therapiehäufigkeit, Kennzahlen, TAM-Vorgänge** (Detailansicht ggf. mit Hinweisen zur Fehlerkorrektur)
- Eingabe [TAM-Profil](#) (z.B. Festlegung der Benachrichtigungsform der Therapiehäufigkeit)

Therapiehäufigkeit, TAM-Vorgänge
Informationen

Bitte klicken Sie hier.

Sie gelangen auf folgende Ansicht. Bitte wählen Sie das Kalenderhalbjahr (1.) sowie die Nutzungsart aus (2.), für die Sie die Therapiehäufigkeit einsehen möchten, und klicken Sie auf „Anzeigen“ (3.).

Therapiehäufigkeit, Kennzahlen, TAM-Vorgänge (ggf. Hinweisen zur Fehlerkorrektur) - Detailansicht

(Zur Info: Grp.1, Halter) , hier zur [Meldungsübersicht](#)

Nummer [Betrieb](#) : 01 000 000 0001 ? (12stellig numerisch)

Kalenderhalbjahr : ? (laut Liste) 1.

Nutzungsart : ? (laut Liste)

Stand : ? (normalerweise leer)

Wie gehts weiter:
Bitte geben Sie die anzuzeigende Betriebsnummer und Kalenderhalbjahr an und drücken dann die Schaltfläche zum Anzeigen

Anzeigen 3.

Die Therapiehäufigkeit können Sie außerdem mit Hilfe der TAM-Statistik einsehen (vgl. Nr. 14).

12 Kennzahlen

Jeweils bis zum 31.05. und bis zum 30.11. müssen Tierhalter ihre betriebliche(n) Kennzahl(en) mit den bundesweiten Kennzahlen (Kennzahl 1 und Kennzahl 2) vergleichen und das Ergebnis des Vergleichs unverzüglich in ihren betrieblichen Unterlagen aufzeichnen.

Bitte melden Sie sich in der HIT-Datenbank an. Zur Einsicht der bundesweiten Kennzahlen gehen Sie bitte folgendermaßen vor:

Tierarzneimittel/Antibiotika-Datenbank für Tierhalter

TAM - Meldung der Nutzungsart, Erklärung Dritter, Bestände

- Eingabe [Nutzungsart](#) (nach AMG § 58a Absatz 1 und 2)
- Eingabe [Tierhalter-Erklärung](#) (Benennung eines Dritten für Mitteilungen gem. §58a und §58b AMG)
- Eingabe [Tierbestand / Bestandsveränderungen](#) (nach AMG § 58b (1) 5), für Mast-Rinder, -Schweine, -Hühner und Puten
 - Vorschlag/Übernahme [Tierbestand / Bestandsveränderungen aus VVO-Meldungen für Rinder](#)
 - Vorschlag/Übernahme [Tierbestand / Bestandsveränderungen aus VVO-Meldungen für Schweine](#) (nur Schweine ab 30kg)
- Hinweise zur [Tierhalter-Versicherung](#)

Meldungsübersicht [Nutzungsart](#)

Meldungsübersicht [Tierhalter-Erklärung](#)

Meldungsübersicht [Tierbestand / Bestandsveränderungen](#)

Zum [Rinder-Bestandsregister](#) (der letzten 6 Monate zur Abschätzung des Durchschnittsbestand)

Meldungsübersicht [Tierhalter-Versicherung](#)

TAM - Dokumentation Tierarzneimittel

- Eingabe [Verwendung antibakteriell wirksamer Substanzen](#) (Pflichtmeldung nach AMG § 58b (1) 1.-4.)
- Eingabe [Nullmeldung](#) (kein Antibiotikaeinsatz im Halbjahr - freiwillige Angabe)
- Eingabe [Bestandsbuch](#)

Meldungsübersicht [Verwendung antibakteriell wirksamer Substanzen](#)

Meldungsübersicht [Bestandsbuch](#)

TAM - Übersicht Kennzahlen und Therapiehäufigkeit, Informationen

- Therapiehäufigkeit, Kennzahlen, TAM-Vorgänge** (Detailsicht, ggf. mit Hinweisen zur Fehlerkorrektur)
- Eingabe [TAM-Profil](#) (z.B. Festlegung der Benachrichtigungsform der Therapiehäufigkeit)

Bitte klicken Sie hier.

Sie gelangen auf folgende Ansicht. Bitte wählen Sie das Kalenderhalbjahr (1.) sowie die Nutzungsart aus (2.), für die Sie die bundesweiten Kennzahlen einsehen möchten, und klicken Sie auf „Anzeigen“ (3.).

Therapiehäufigkeit, Kennzahlen, TAM-Vorgänge (ggf. Hinweisen zur Fehlerkorrektur) - Detailsicht

(Zur Info: Grp.1, Halter) , hier zur [Meldungsübersicht](#)

Nummer [Betrieb](#) : 01 000 000 0001 ? (12stellig numerisch)

Kalenderhalbjahr : ? (laut Liste) **1.**

Nutzungsart : ? (laut Liste)

Stand : ? (normalerweise leer) **2.**

Wie gehts weiter:
Bitte geben Sie die anzuzeigende Betriebsnummer und Kalenderhalbjahr an und drücken dann die Schaltfläche zum Anzeigen

Anzeigen **3.**

Die bundesweiten Kennzahlen werden im amtlichen Teil des Bundesanzeigers veröffentlicht und sind auch dort einsehbar (www.bundesanzeiger.de).

13 TAM-Vorgänge (Plausinummern)

TAM-Vorgänge geben Probleme in der HIT-Datenbank wieder. Ein Klick auf die entsprechende Plausinummer kann wertvolle Hinweise zu möglicherweise fehlerhaften Dateneingaben und deren Ursachen liefern. Daher sollten vorliegende TAM-Vorgänge unbedingt beachtet werden.

Bitte melden Sie sich in der HIT-Datenbank an.

Wenn TAM-Vorgänge für Ihren Betrieb vorliegen, dann werden Sie nach der Anmeldung in der HIT-Datenbank durch einen Hinweis auf das Vorliegen von TAM-Vorgängen aufmerksam gemacht:

The screenshot shows the HIT database menu with a search bar and navigation links. A red box highlights a notification: **Hier finden Sie aktuelle Hinweise zur Mitteilungs- VVVO-Vorgangsliste!** and **Hinweis: Für Betrieb 09 000 000 0002 liegt 1 aktueller TAM-Vorgang (Hinweis auf Probleme) ab 2015 / I vor**. A red arrow points to a link: **Hier zu TAM-Vorgänge, Detailansicht!**. Below this, a box says **Bitte klicken Sie hier.**

Nach Klick auf „**Hier zu TAM-Vorgänge, Detailansicht**“ gelangen Sie auf folgende Ansicht: (Hinweis: Auch über den Punkt „**Therapiehäufigkeit, Kennzahlen, TAM-Vorgänge**“ (vgl. Nr. 11) im Auswahlmü der TAM-Datenbank gelangt man nach Eingabe des entsprechenden Erfassungshalbjahres, der Nutzungsart und einem Klick auf „Anzeigen“ auf diese Seite.)

The screenshot shows the detail view for 'Therapiehäufigkeit, Kennzahlen, TAM-Vorgänge'. It includes filters for 'Nummer Betrieb', 'Kalenderhalbjahr', and 'Nutzungsart'. A button 'Anzeigen' is visible. Below, a table lists TAM-Vorgänge for 'Betrieb 09 000 000 0001, 2015 / II, Hühner - Mast, mitteilungsspflichtig'.

Plausi-Nr	Vorgang
12301	Zweifelhafte Meldung zu Bestandsveränderung, Bestand negativ (-1000) am 08.12.2015, Anfangsbestand nicht angegeben, Halbjahr 2015/2
12306	Zweifelhafte Meldung zu Arzneimitteleinsatz, mehr Tiere behandelt (3000) als maximal im Bestand (2000), Halbjahr 2015/2
12309	Durchschnittsbestand 1.065,217 überschreitet Bestandsuntergrenze 10000 nicht, damit nicht mitteilungsspflichtig, aber bei Nutzungsart MITTEILUNGSPFLICHTIG eingetragen, Halbjahr 2015/2
12311	Keine Angabe des Anfangsbestandes (01.07.2015) aber 3 Meldung von Bestandsveränderungen.

Ein Klick auf die entsprechende(n) Plausinummer(n) kann ggf. wertvolle Informationen zur Behebung des Problems/der Probleme liefern.

Hinweis: Wenn für mehrere Nutzungsarten oder mehrere Erfassungshalbjahre TAM-Vorgänge vorliegen, so erscheint nach Anmeldung in der HIT-Datenbank der Hinweis „**Hier zu TAM-Vorgänge, Meldungsübersicht**“:

The screenshot shows the top navigation bar with buttons for 'Abmelden', 'Menü-Seite', and 'Information'. A search box is on the right. Below the navigation bar, there are several informational messages. A red box highlights the link 'Hier zu TAM-Vorgänge, Meldungsübersicht!' which is part of a message about TAM-Vorgänge for Betrieb 09 000 000 0001. A red arrow points from a text box 'Bitte klicken Sie hier.' to this link.

Der Klick auf „**Hier zu TAM-Vorgänge, Meldungsübersicht**“ führt Sie dann auf folgende Ansicht (TAM-Statistik):

The screenshot shows the 'TAM-Statistik, Meldungsübersicht zu Therapiehäufigkeit, TAM-Vorgänge' interface. It includes various filter options for 'Halter', 'Kalenderhalbjahr', 'Nutzungsart', 'Problemsuche', 'Plausi-Nummern', 'Ausgabespalten', and 'Sortierung'. Below the filters is a table with the following data:

Anzeige Betrieb 09 000 000 0001 Kalenderhalbjahr von 2015 / I bis 2015 / II																							
Halter Nummer	Kalenderhalbjahr	Nutzungsart	Plausi	... laut		Bestand Durchschn.	AB Tier Tage	Bestandserfassung			Bestandsveränderung			Erklärung Dritte		AM Abg/Anw.			Versicherung				
				Halter	Verw.			Anz.	zu spät	Probl.	Anz.	zu spät	Probl.	Anz.	Probl.	Anz.	zu spät	Probl.	Art	Pl.			
09 000 000 0001	2015 / I	Ma.Hu.mpf.		JJ	NN	285.000,00	6000000	1	1	0	5	5	0	0	0	1	1	1	AN	12306	0	NO	
09 000 000 0001	2015 / II	Ma.Hu.mpf.	12309	JJ	NN	1.065,22	28000	0	0	2	3	0	1	12301 12311	0	0	3	0	1	AN	12306	0	NO

Footnotes:
 *) betriebliche halbjährliche Therapiehäufigkeit für abgefragtes Halbjahr aktualisiert d.h. ggf. nach Datenänderung.
 *) betriebliche halbjährliche Therapiehäufigkeit für abgefragtes Halbjahr, zum Zeitpunkt der Ermittlung der Kennzahlen.

Die angezeigte Tabelle liefert eine Gesamtstatistik des Betriebs (vgl. auch Nr. 14 TAM-Statistik) inklusive der Plausinummern. Ein Mausklick auf „**Details**“ oder einzelne Plausinummern liefert weitere Informationen.

14 TAM-Statistik

Die TAM-Statistik bietet einen umfassenden Überblick über Betriebsdaten, Meldungen, TAM-Vorgänge sowie Therapiehäufigkeiten, Durchschnittsbestände und weitere Informationen.

Bitte melden Sie sich in der HIT-Datenbank an.

Tierarzneimittel/Antibiotika-Datenbank für Tierhalter

TAM - Meldung der Nutzungsart, Erklärung Dritter, Bestände

- Eingabe Nutzungsart (nach AMG § 58a Absatz 1 und 2)
- Eingabe Tierhalter-Erklärung (Benennung eines Dritten für Mitteilungen gem. §58a und §58b AMG)
- Eingabe Tierbestand / Bestandsveränderungen (nach AMG § 58b (1) 5), für Mast-Rinder, -Schweine, -Hühner und Puten
- Vorschlag/Übernahme Tierbestand / Bestandsveränderungen aus VVO-Meldungen für Rinder
- Vorschlag/Übernahme Tierbestand / Bestandsveränderungen aus VVO-Meldungen für Schweine (nur Schweine ab 30kg)
- Hinweise zur Tierhalter-Versicherung

Meldungsübersicht Nutzungsart
Meldungsübersicht Tierhalter-Erklärung
Meldungsübersicht Tierbestand / Bestandsveränderungen
Zum Rinder-Bestandsregister (der letzten 6 Monate zur Abschätzung des Durchschnittsbestand)
Meldungsübersicht Tierhalter-Versicherung

TAM - Dokumentation Tierarzneimittel

- Eingabe Verwendung antibakteriell wirksamer Substanzen (Pflichtmeldung nach AMG § 58b (1) 1-4)
- Eingabe Nullmeldung (kein Antibiotikaeinsatz im Halbjahr - freiwillige Angabe)
- Eingabe Bestandsbuch

Meldungsübersicht Verwendung antibakteriell wirksamer Substanzen
Meldungsübersicht Bestandsbuch

TAM - Übersicht Kennzahlen und Therapiehäufigkeit

- Therapiehäufigkeit, Kennzahlen, TAM
- Eingabe TAM-Profil (z.B. Festlegung der Berechnungsformel der Therapiehäufigkeit)

Bitte klicken Sie hier. → TAM-Statistik, Meldungsübersicht zu Therapiehäufigkeit, TAM-Vorgänge
häufige gestellte Fragen (FAQ) und Informationen

Sie haben in der TAM-Statistik die Möglichkeit, sich eine Vielzahl von Informationen anzeigen zu lassen. Sie treffen Ihre Auswahl jeweils, indem Sie einen (oder mehrere) Haken setzen und können nach einem Klick auf „Anzeigen“ die gewünschten Informationen abrufen.

Für einen umfassenden Überblick über die Gesamtstatistik, wählen Sie bitte das gewünschte Kalenderhalbjahr/die gewünschten Kalenderhalbjahre aus (1.), setzen Sie ggf. einen Haken bei der gewünschten Nutzungsart (2.) und achten Sie darauf, dass unter dem Punkt „Ausgabespalten“ zumindest bei „Gesamtstatistik“ ein Haken gesetzt ist (3.). Klicken Sie anschließend auf „Anzeigen“ (4.).

TAM-Statistik, Meldungsübersicht zu Therapiehäufigkeit, TAM-Vorgänge (zur Info: Grp.1, Halter)

Halter: 09 000 000 0001

Kalenderhalbjahr von: 2015 / I bis: 2015 / II

Nutzungsart: Rind, Schwein, Hühner, Puten

Problemsuche: Inkonsistenzen, Plausi-Nummern

Ausgabespalten: Nutzungsart, Halbjahresbestand, AM Abgabe/Anwendung, Versicherung, Arzneimittelverwendungen, Therapiehäufigkeit, Gesamtstatistik, Betriebsdaten (Name, Adresse)

Sortierung: Kalenderhalbjahr aufsteigend, Nutzungsart

Überschrift nach: 15

Wie gehts weiter: Zahlen, Statistik, Anzeigen, Maske leeren, Download

Folgende Tabelle wird Ihnen nun angezeigt:

Halter	Kalende: halbjahr	Nutzungsart	Plausi	Bestand Durchschn.	AB Tier TAPe	Bestandsverf.	Bestandsver.	Erklärung Dritte	AM Abg./Anw.	Versicherung	Webin	Therapiehäufigkeit	TAM-Profil														
Nummer			Halter	View		Anz	zu spät	Prob	Anz	zu spät	Prob	Anz	zu spät	Prob	Anz	zu spät	Prob	Anz	zu spät	Prob	aktuell	Screenwert	f. Kennzahl	Screenwert	Berechn. Form	Datum	Halbtagstage
09 000 000 0001	2015 / II	Ma.Hü.mst.	12309	NN	1.065.22	28000	0	0	2	3	0	1	AN	12309	0	NO	HA	aktuell	Screenwert	f. Kennzahl	Screenwert	Berechn. Form	Datum	Halbtagstage	KA	KA	196.000

Erklärung der Bedeutung der einzelnen Ausgabespalten:

Halter Nummer	Kalender- halbjahr	Nutzungsart	Plausi	... laut		Bestand Durchschn.	AB Tier Tage	Bes Anz.
				Halter	Verw.			
09 000 000 0001  Details	2015 / II	Ma.Hü.mpfl.	12309	JJ	NN	1.065,22	28000	0

Halter: Hier wird Ihre Betriebsnummer angezeigt. Ein Klick auf „**Details**“ oder das Zielscheibensymbol führt Sie weiter auf die Seite „**Therapiehäufigkeit, Kennzahlen, TAM-Vorgänge**“. Auf diese Seite gelangen Sie auch über das Auswahlmenü der TAM-Datenbank nach Klick auf den Punkt „**Therapiehäufigkeit, Kennzahlen, TAM-Vorgänge**“ (vgl. Nr. 11 und 12).

Kalenderhalbjahr: Kalenderhalbjahr, auf die sich die Informationen in der dargestellten Zeile beziehen

Nutzungsart: Nutzungsart, auf die sich die Informationen in der dargestellten Zeile beziehen

...laut: Gibt die Einschätzung des Halters bzw. der Verwaltung wieder bezüglich der Mitteilungspflicht der Nutzungsart.

Bestand Durchschn.: Durchschnittlich im Erfassungshalbjahr gehaltene Tierzahl

AB Tier Tage: = Antibiotika-Tier-Tage; Summe der Einzelprodukte aus behandelten Tieren und Wirktagen für jede Behandlung; die Antibiotika-Tier-Tage geteilt durch den Bestandsdurchschnitt ergeben die Therapiehäufigkeit

er	Bestandserfassung			Bestandsveränderung			Erklärung Dritte		AM Abg/Anw.				Versicherung			Melder	akti		
	Anz.	zu spät	Probl.	Anz.	zu spät	Probl.	Plausi	Anz.	Probl.	Anz.	zu spät	Probl.	Art	Plausi	Anz.			Art	Plausi
0	0	0	2	3	0	1	12301 12311	0	0	3	0	1	AN	12306	0	NO		HA	

Bestandserfassung: Gibt die Anzahl der Mitteilungen zum Anfangsbestand wieder, sowie die Anzahl verspäteter Meldungen (Meldungen nach Ablauf der Eingabefrist) und die Anzahl an Problemen in Bezug auf diese Mitteilung.

Bestandsveränderung: Gibt die Anzahl der Mitteilungen zu den Bestandsveränderungen wieder, sowie die Anzahl verspäteter Meldungen (Meldungen nach Ablauf der Eingabefrist) und die Anzahl an Problemen in Bezug auf diese Mitteilung.

Erklärung Dritte: Gibt die Anzahl der Erklärungen zur Beauftragung Dritter wieder, sowie die Anzahl an Problemen in Bezug auf diese Mitteilung.

AM Abg/Anw.: Gibt die Anzahl der Mitteilungen zu den Antibiotikaanwendungen und -abgaben wieder, sowie die Anzahl verspäteter Meldungen (Meldungen nach Ablauf der Eingabefrist) und die Anzahl an Problemen in Bezug auf diese Mitteilung. Die Spalte „Art“ gibt an, ob es sich bei den Mitteilungen um Mitteilungen zur Antibiotikaanwendung, -abgabe oder zu beidem oder auch um eine Nullmeldung handelt. Liegen keine Mitteilungen vor, so steht in dieser Spalte „NO“.

Versicherung: Gibt die Anzahl und die Art der gegenüber der zuständigen Behörde abgegebenen Tierhalterversicherungen wieder.

Melder: Gibt den Urheber der Meldungen wieder (Dritter, Tierhalter, beide oder keiner).

Therapiehäufigkeit				TAM-Profil		
aktuell ¹⁾ ?	Grenzwert	f. Kennzahl ²⁾ ?	Grenzwert	Benachr.-form	Datum	Haltungstage
				ONL	J	196.000

Therapiehäufigkeit: In der Spalte „aktuell“ steht nach der Berechnung die jeweils aktuelle Therapiehäufigkeit, in der Spalte „f. Kennzahl“ die Therapiehäufigkeit zum Zeitpunkt der Berechnung der Kennzahlen. In den Spalten „Grenzwert“ steht ein Code für die Eingruppierung der jeweiligen Therapiehäufigkeit in Bezug auf die bundesweiten Kennzahlen:

Schlüsselliste für TAMS_ABHG

Nr	Code	Text
2	UH	Untere Hälfte, bis einschließlich Median
3	3Q	Drittes Viertel, über Median bis einschließlich 3. Quartil
4	4Q	Viertes Viertel, über 3. Quartil

TAM-Profil: Hier können Sie sehen, welche Einstellungen Sie im „TAM-Profil“ ausgewählt haben (vgl. Punkt Nr. 10).

Code für die Spalte „Benachrichtigungsform“:

Schlüsselliste für TAMS_THONL

Nr	Code	Text
-1	KA	keine Abgabe
0	NNO	schriftlich, nicht nur online
1	ONL	nur online

Code für die Spalte „Datum“:

Schlüsselliste für TAMS_DATFR

Nr	Code	Text
-1	KA	keine Abgabe
0	N	nein, keine Freigabe
1	J	ja, Freigabe

Haltungstage: Diese Zahl berechnet sich, indem die Tierzahlen an jedem einzelnen Tag des Halbjahres aufsummiert werden. Teilt man die Haltungstage durch die Anzahl der Tage des Erfassungshalbjahres, so erhält man die durchschnittlich im Erfassungshalbjahr gehaltene Tierzahl.

Hinweis: Alle in blauer Farbe geschriebenen Zahlen (z. B. die Plausinumern) oder Wörter lassen sich für mehr Informationen anklicken.

15 Häufige Probleme

Problem	Lösungsvorschlag
Das einzugebende Arzneimittel lässt sich nicht in der hinterlegten Liste finden.	<ul style="list-style-type: none"> • Bitte überprüfen Sie die Rechtschreibung. Geben Sie möglichst nur die <u>Anfangsbuchstaben</u> (erste ein bis drei Buchstaben) des gesuchten Arzneimittels ein und klicken Sie dann auf „Suchen“. • Überprüfen Sie, ob es sich bei dem gesuchten Arzneimittel um ein Antibiotikum handelt. In der HIT-Datenbank sind nur die Namen von Antibiotika hinterlegt. Andere Arzneimittel (wie z. B. Mittel zur Entwurmung oder Schmerzmittel) müssen Sie selbst eingeben, falls Sie dies wünschen. Gesetzlich gefordert sind nur die Eingaben von Antibiotika.
Die Eingaben werden von der HIT-Datenbank nicht angenommen.	Bitte überprüfen Sie, ob Sie die Eingaben mit „Ändern/Speichern“ (Eingabe Nutzungsart, Tierbestand/Bestandsveränderungen, Verwendung antibakteriell wirksamer Substanzen) bzw. „Speichern/Stornieren“ (Eingabe Nullmeldung) bzw. „Einfügen“ (Eingabe Tierhalter-Erklärung) bestätigt haben.
Korrekturen zu Antibiotikaeingaben für ein vergangenes Halbjahr sind nicht möglich.	<ul style="list-style-type: none"> • Bitte überprüfen Sie, ob Sie auf „Anzeigen“ geklickt haben, nachdem Sie das gewünschte Erfassungshalbjahr im oberen Bereich der Meldemaske „Eingabe Verwendung antibakteriell wirksamer Substanzen“ ausgewählt haben. Erst nach dem Klick auf „Anzeigen“ erscheint im unteren Bereich der Benutzeroberfläche die Eingabetabelle, die mit dem gewählten Erfassungshalbjahr übereinstimmt. • Ggf. müssen länger zurückliegende Korrekturen schriftlich über Formulare des LKV (Landeskuratorium der Erzeugerringe für tierische Veredelung in Bayern e.V.) vorgenommen werden.
Negativer Tierbestand	Überprüfen Sie, ob Sie den Stichtagsbestand zum 01.01./01.07. eingegeben haben. Der Anfangsbestand wird nicht automatisch aus dem letzten Halbjahr übernommen.
Eine Therapiehäufigkeit wurde berechnet, obwohl in einem Halbjahr keine Antibiotikaverwendungen gemeldet wurden.	Dieser Sonderfall tritt auf, wenn Sie am Ende des vorausgehenden Erfassungshalbjahres eine Antibiotikaverwendung gemeldet haben, deren Wirkungstage ins neue Erfassungshalbjahr hinüberreichen.

16 Symbolerklärung

Hilfesymbol: Beim Anklicken dieses Zeichens werden Sie auf eine Seite mit kurzen und verständlichen Erklärungen weitergeleitet.



Schlüsselsymbol: Alle Schlüssel-Felder zusammen ergeben den KEY und bestimmen die Identität des Datensatzes. Diese Felder sind in der jeweiligen Online-Meldemaske mit dem Schlüssel-Symbol gekennzeichnet; in den Datenstrukturen werden sie als PK-x (Primary Key, fortlaufende Nummer x=1) bezeichnet. Zwei Mitteilungen sind verschieden, wenn sie sich mindestens in einem Schlüsselfeld unterscheiden. Die Speicherung zweier Mitteilungen mit identischen Key-Feldern ist nicht möglich!

